

2016 2018

GOUJON BUREAU

créateurs & concepteurs
conseils & services



« Chez Goujon Bureau... pour être bien... »

UNE OFFRE « ECO-REFLECHIE »

GOUJON BUREAU, entreprise **citoyenne**, s'engage depuis plusieurs années en faveur de l'environnement.

Notre société possède la certification VALDELIA (n° d'adhérent VAL 00112).

Par ce fait, vous êtes assuré que nous contribuons au recyclage des meubles usagés. La majorité des produits proposés dans notre offre correspond aux critères requis par le label NF Environnement.

Ils sont fabriqués à base de composants multi-matières **non polluants** et très majoritairement **recyclables**.

LA QUALITÉ DE NOS PRODUITS

Nos produits associent **ergonomie, design, et écologie**.

Nos produits sont conçus pour durer, c'est pourquoi ils bénéficient d'une **garantie de 10 ans** dans le cadre d'une utilisation normale (hors matériel électrique).

Nos produits sont en **conformité avec les normes** officielles.

Déterminés à être solidaires de nos industries les plus proches, l'essentiel de nos produits est de **fabrication française ou européenne**.

LA QUALITÉ DE NOS PRIX

Grâce à une optimisation permanente des achats de tous les composants, **nos prix sont très compétitifs**.

LA QUALITÉ DE NOTRE SERVICE « CLÉS EN MAINS »

Nous vous proposons un accompagnement complet depuis l'étude de vos besoins jusqu'à l'installation finale.

Nous réalisons les **plans d'implantation 3D** de votre futur équipement.

Nos **techniciens maison**, dotés d'une solide expérience, assurent la livraison et l'installation. Ils récupèrent les emballages, cartons, palettes...qui seront ensuite recyclés.

LA DISPONIBILITÉ DES PRODUITS POUR UNE LIVRAISON RAPIDE

Nous possédons un stock permanent de **10 000 m³ de produits à forte rotation** permettant une réactivité toute particulière.

Tous les produits non stockés sont clairement indiqués et le délai est chaque fois précisé.

LES FABRICATIONS « SUR MESURE »

Nous sommes à même de réaliser des mobiliers optimisés selon vos demandes et en fonction de l'image de votre société.

Nous disposons pour cela d'une unité de fabrication spécialisée dans la conception et l'aménagement. Cet atelier de fabrication est équipé des toutes dernières technologies en termes de machines à commande numérique indispensables à la réalisation des meubles sur mesure au **label made in France**.

VENEZ DÉCOUVRIR, ESSAYER, COMPARER, TESTER,... EN TOUTE LIBERTÉ

Nos salles d'exposition sont ouvertes du lundi au samedi.

Nous disposons d'un vaste choix de mobilier sur **1800 m² de show-room**, unique dans le nord de la France.

Vous y serez accueillis et conseillés par des professionnels de l'aménagement.

Bienvenue chez GOUJON BUREAU





Operative

Pages 4 à 50

Compléments

Pages 51 à 77



Meeting

Pages 78 à 103

Manager

Pages 104 à 163



Sièges

Pages 164 à 198



Accueil

Pages 199 à 215



Accessoires

Pages 216 à 221



S
O
M
M
A
I
R
E



K1

Voiles de fond structurels

P. 12/14



K1

Avec poutre structurelle

P. 15/17



K3

Postes solo

P. 30/33

K3

Postes Bench

P. 28/29



K2

Avec poutre structurelle

P. 20/25



Postes réglables en hauteur

P. 46/47

Operative

Operative



K7
Postes
Bench
P. 38/41



K7
Manager
P. 42/43



K7
Postes
solo
P. 36/37

Operative

Garantie 10 ans pour ces 5 gammes Operative au rapport qualité/prix exceptionnel.

Ces cinq gammes sont conformes aux normes européennes. 5 esthétiques bien différenciées réalisées à partir de 5 structures très robustes et fonctionnelles, associées à un large choix de plateaux aux formes ergonomiques. 4 décors de plateaux sur stock et 1 autre décor livrable sous un délai de 5 semaines.



K8
Postes
Bench
P. 8/9

Operative



K8
Postes
solo
P. 6/7



Tendance actuelle

Le piétement de forme « A », ainsi que l'originalité du tube métallique utilisé pour sa réalisation, confèrent à K8 une élégance très contemporaine. Parfaite stabilité grâce aux poutres structurales. K8 est aussi séduisant que robuste.



K8 operative

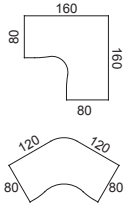


Le plaisir d'être ensemble

Travailler côte à côte dans
un environnement chaleureux,
voilà ce que propose K8.
De nombreuses solutions sont
disponibles afin de créer des
espaces bien individualisés.
Voir pages 68 à 73.







Plans compacts 90° et 120° symétriques



Indépendant 90°	
160x160x80x80 K8F410	750 €HT + 4,20 €HT EC

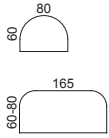


Indépendant 120°	
120x120x80x80 K8F430	657 €HT + 3,37 €HT EC



Ensemble 3 postes 120°	
K8F439	1823 €HT + 9,65 €HT EC

Extensions conviviales



Plateau d'angle 90°	
85x85 K8F880	139 €HT + 0,75 €HT EC

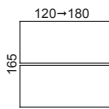


Plan de convivialité	
80x60 K8F865	150 €HT + 0,77 €HT EC



Extensions 1/2 lune L. 165 cm	
prof. 60 K8F870	225 €HT + 1,60 €HT EC
prof. 80 K8F875	251 €HT + 2,05 €HT EC

Postes BENCH plateaux fixes




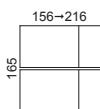
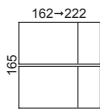
Dim.	Élément départ		Élément suivant	
	Code	Price	Code	Price
2x120x80	K8B520	629 €HT + 4,03 €HT EC	K8B525	417 €HT + 3,51 €HT EC
2x140x80	K8B540	659 €HT + 4,54 €HT EC	K8B545	447 €HT + 4,02 €HT EC
2x160x80	K8B560	691 €HT + 5,03 €HT EC	K8B565	479 €HT + 4,51 €HT EC
2x180x80	K8B580	721 €HT + 5,35 €HT EC	K8B585	509 €HT + 4,84 €HT EC

Sur caisson porteur


Dim.	Élément départ		Élément suivant	
	Code	Price	Code	Price
K8B521	1377 €HT + 8,55 €HT EC	K8B526	1329 €HT + 8,24 €HT EC	
K8B541	1408 €HT + 9,06 €HT EC	K8B546	1361 €HT + 8,75 €HT EC	
K8B561	1438 €HT + 9,56 €HT EC	K8B566	1390 €HT + 9,25 €HT EC	
K8B581	1468 €HT + 9,87 €HT EC	K8B586	1420 €HT + 9,55 €HT EC	

Postes BENCH plateaux fixes

Equipés de rangements juxtaposés



Dim. Hors tout	Avec caisson juxtaposé + niche	
	Code	Price
2x162x80	K8B522	1736 €HT + 11,78 €HT EC
2x182x80	K8B542	1766 €HT + 12,29 €HT EC
2x202x80	K8B562	1798 €HT + 12,78 €HT EC
2x222x80	K8B582	1828 €HT + 13,10 €HT EC



Dim. Hors tout	Avec rangement personnel juxtaposé + niche	
	Code	Price
2x156x80	K8B523	1742 €HT + 11,30 €HT EC
2x176x80	K8B543	1772 €HT + 11,81 €HT EC
2x196x80	K8B563	1803 €HT + 12,30 €HT EC
2x216x80	K8B583	1834 €HT + 12,62 €HT EC

Options pour Postes BENCH



L.	Cache central optionnel aluminium		Electrification horizontale	
	Code	Price	Code	Price
L.120	AC8442AL	56 €HT + 0,02 €HT EC	AC8413AL	61 €HT + 0,04 €HT EC
L.140	AC8444AL	58 €HT + 0,02 €HT EC	AC8414AL	66 €HT + 0,05 €HT EC
L.160	AC8446AL	62 €HT + 0,02 €HT EC	AC8416AL	71 €HT + 0,06 €HT EC
L.180	AC8448AL	65 €HT + 0,02 €HT EC	AC8418AL	79 €HT + 0,07 €HT EC

Caissons mobiles



Configuration	Métal BL		Mélaminés HE, NA, AK	
	Code	Price	Code	Price
2 tiroirs	CA3820	238 €HT + 0,83 €HT EC	CA4820	250 €HT + 2,07 €HT EC
3 tiroirs	CA3830	238 €HT + 1,25 €HT EC	CA4830	250 €HT + 2,15 €HT EC
Top optionnel	CA3840	47 €HT + 0,40 €HT EC	-	-

Tables de réunion

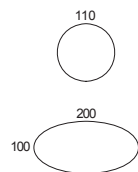


Table ronde ø 110 pied colonne		Table ovale 200 x 100	
TA5401	395 €HT + 2,04 €HT EC	K85305	535 €HT + 3,55 €HT EC

Autres diamètres de tables rondes disponibles en page 98.

Compléments

Caissons, panneaux-écrans, électrification



Panneaux-écrans
pages 68-73



Supports UC
page 49



Electrification
pages 48-50



Armoires
pages 52-57

Plateaux sur stock



Hêtre
HE



Noyer
ambré
NA



Acacia
AK



Blanc
BL*

sur délai (5 semaines)



Gris clair
GC



Blanc
BL

Piètement sur stock



Blanc
BL

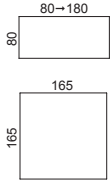


* BL uniquement **en stock** sur les plateaux droits (autres formes à délai)

000 €^{HT}
+ 0,00 €^{HT} Produits sur délai 5 semaines

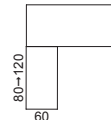
Voir nuancier complet de tous les revêtements page 222.

Plans droits



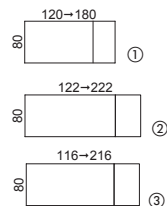
80x80	K8F010	331 € ^{HT} + 1,70 € ^{HT} EC
120x80	K8F020	364 € ^{HT} + 2,16 € ^{HT} EC
140x80	K8F040	379 € ^{HT} + 2,42 € ^{HT} EC
160x80	K8F060	395 € ^{HT} + 2,67 € ^{HT} EC
180x80	K8F080	410 € ^{HT} + 2,83 € ^{HT} EC
165x165	K8F065	690 € ^{HT} + 5,41 € ^{HT} EC

Extensions retours directs



Dim.	Code	Sur pied K7	Sur caisson HB métal	Sur caisson HB mélaminé
80x60	K8F805	216 € ^{HT} + 1,03 € ^{HT} EC	K8F806	418 € ^{HT} + 2,64 € ^{HT} EC
100x60	K8F830	222 € ^{HT} + 1,34 € ^{HT} EC	K8F836	424 € ^{HT} + 2,95 € ^{HT} EC
120x60	K8F815	232 € ^{HT} + 1,50 € ^{HT} EC	K8F816	433 € ^{HT} + 3,11 € ^{HT} EC
			K8F807	451 € ^{HT} + 2,95 € ^{HT} EC
			K8F837	458 € ^{HT} + 3,26 € ^{HT} EC
			K8F817	467 € ^{HT} + 3,42 € ^{HT} EC

Plans droits équipés de rangements



① Avec caisson porteur mélamine sous plateau

80x80	-	-
120x80	K8F120	686 € ^{HT} + 4,31 € ^{HT} EC
140x80	K8F140	702 € ^{HT} + 4,57 € ^{HT} EC
160x80	K8F160	717 € ^{HT} + 4,82 € ^{HT} EC
180x80	K8F180	732 € ^{HT} + 4,97 € ^{HT} EC

② Avec caisson juxtaposé + niche

Dim. Hors tout

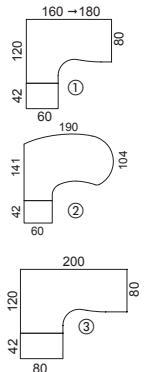
122x80	K8F115	833 € ^{HT} + 5,46 € ^{HT} EC
162x80	K8F125	866 € ^{HT} + 5,92 € ^{HT} EC
182x80	K8F145	881 € ^{HT} + 6,18 € ^{HT} EC
202x80	K8F165	897 € ^{HT} + 6,43 € ^{HT} EC
222x80	K8F185	912 € ^{HT} + 6,59 € ^{HT} EC

③ Avec rangement personnel juxtaposé + niche

Dim. Hors tout

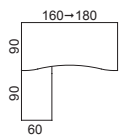
Dim. Hors tout	Retour à gauche	Retour à droite	
116x80	K8F119	K8F118	836 € ^{HT} + 5,22 € ^{HT} EC
156x80	K8F129	K8F128	869 € ^{HT} + 5,68 € ^{HT} EC
176x80	K8F149	K8F148	884 € ^{HT} + 5,94 € ^{HT} EC
196x80	K8F169	K8F168	900 € ^{HT} + 6,18 € ^{HT} EC
216x80	K8F189	K8F188	915 € ^{HT} + 6,35 € ^{HT} EC

Plans compacts 90° asymétriques



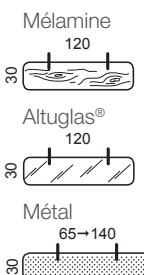
Code	Indépendant		Avec caisson HB métal		Avec caisson HB mélaminé		
	Retour à gauche	Retour à droite	Retour à gauche	Retour à droite	Retour à gauche	Retour à droite	
① 160x120x80x60	K8F202	K8F201	471 € ^{HT} + 3,02 € ^{HT} EC	K8F302	K8F301	851 € ^{HT} + 5,37 € ^{HT} EC	
① 180x120x80x60	K8F212	K8F211	489 € ^{HT} + 3,20 € ^{HT} EC	K8F312	K8F311	869 € ^{HT} + 5,55 € ^{HT} EC	
② 190x141x104x60	K8F252	K8F251	539 € ^{HT} + 3,84 € ^{HT} EC	K8F352	K8F351	919 € ^{HT} + 6,19 € ^{HT} EC	
③ 200x120x80x80	K8F232	K8F231	616 € ^{HT} + 3,93 € ^{HT} EC	K8F332	K8F331	982 € ^{HT} + 6,39 € ^{HT} EC	
					K8F304	K8F303	904 € ^{HT} + 5,76 € ^{HT} EC
					K8F314	K8F313	921 € ^{HT} + 5,94 € ^{HT} EC
					K8F354	K8F353	972 € ^{HT} + 6,58 € ^{HT} EC
					K8F334	K8F333	1027 € ^{HT} + 6,62 € ^{HT} EC

Plans vagues symétriques et extensions retours directs



Code	Indépendant		Retour sur pied K7		Sur caisson HB métal		Sur caisson HB mélaminé		
	Retour à gauche	Retour à droite	Retour à gauche	Retour à droite	Retour à gauche	Retour à droite	Retour à gauche	Retour à droite	
160x90x80	K8F460	431 € ^{HT} + 2,80 € ^{HT} EC	K8F832	K8F831	237 € ^{HT} + 1,27 € ^{HT} EC	K8F842	K8F841	438 € ^{HT} + 2,88 € ^{HT} EC	
180x90x80	K8F480	445 € ^{HT} + 2,96 € ^{HT} EC	-	-	-	-	-	-	
							K8F852	K8F851	472 € ^{HT} + 3,19 € ^{HT} EC

Voiles de fond optionnels



Code	Mélamine HE, AK, NA	Altuglas® translucide	Métal BL
L.65xH.30	-	-	AC8601 81 € ^{HT} + 0,06 € ^{HT} EC
L.95xH.30	-	-	AC8603 89 € ^{HT} + 0,07 € ^{HT} EC
L.120xH.30	AC8605	AC8605PT 121 € ^{HT} + 0,13 € ^{HT} EC	AC8605 97 € ^{HT} + 0,07 € ^{HT} EC
L.140xH.30	-	-	AC8607 106 € ^{HT} + 0,10 € ^{HT} EC

Autres dimensions de voiles de fond Altuglas®, voir page 73.

Compatibilité des voiles de fond métal :

- L.65cm : angle 90° ; plan droit 80x80cm ou avec rangement 120x80cm
 - L.95cm : plan droit 120x80cm ou avec rangement 140 et 160x80cm ; plan symétrique 120° ;
 - L.120cm : plan droit 140x80cm ou avec rangement 180x80cm
 - L.140cm : compact 90° 160-180-190 ; plan droit 160-180
- Plan avec caisson porteur : nous consulter.



Sobriété du design Chaleur du bois

K1 peut être indifféremment associé à des caissons et meubles de rangement soit métalliques soit en bois mélaminé. Tous les plans compacts peuvent être prolongés par des plans en retour de largeur 80, 100 ou 120 cm sur caisson hauteur bureau ou sur piétement. 5 décors de plateaux, structures disponibles en blanc mais aussi en coloris anthracite ou aluminium.



K1

operative





Un design résolument contemporain

K1 est une gamme d'aménagement consensuelle et fonctionnelle. K1 est proposée avec structure poutre ou avec voiles de fond structurels, soit en métal d'épaisseur 15/10, soit en bois. Les trois versions garantissent une robustesse et une stabilité exceptionnelles. Armoires assorties à rideaux (page 54) ou en mélamine (page 52).







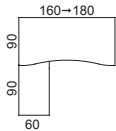


Une gamme modulaire et intemporelle

Les pieds intègrent une goulotte verticale pour le cheminement des câbles. Des retours directs, sur pied ou sur caisson porteur, sont disponibles en 3 largeurs et permettent d'agrandir confortablement le plan de travail. Ils peuvent aussi demeurer indépendants et constituer de confortables dessertes.



Plans vagues symétriques et extensions retours directs



	Structure poutre	Voile de fond bois	Voile de fond métal
160x90x80	K1P460 377 €^{HT} + 3,06 € ^{HT} EC	K1B460 402 €^{HT} + 3,39 € ^{HT} EC	K1M460 434 €^{HT} + 3,25 € ^{HT} EC
180x90x80	K1P480 390 €^{HT} + 3,22 € ^{HT} EC	K1B480 417 €^{HT} + 3,59 € ^{HT} EC	K1M480 452 €^{HT} + 3,42 € ^{HT} EC



Plans retour sur pied

LxPcm : 90x60

à gauche	à droite	
K1P832	K1P831	209 €^{HT} + 1,38 € ^{HT} EC

Plans retour sur caisson métal

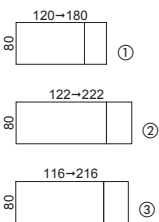
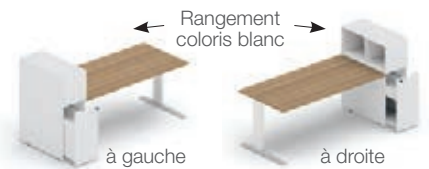
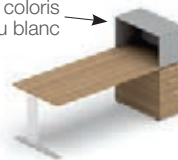
K1P842	K1P841	438 €^{HT} + 2,88 € ^{HT} EC
--------	--------	--------------------------------------------------------

Plans retour sur caisson mélaminé

K1P852	K1P851	472 €^{HT} + 3,19 € ^{HT} EC
--------	--------	--------------------------------------------------------

Plans droits équipés de rangements (structure poutre)

Niche coloris aluminium ou blanc



① Avec caisson porteur mélamine sous plateau

80x80	-	
120x80	K1P120	659 €^{HT} + 4,44 € ^{HT} EC
140x80	K1P140	675 €^{HT} + 4,69 € ^{HT} EC
160x80	K1P160	690 €^{HT} + 4,94 € ^{HT} EC
180x80	K1P180	705 €^{HT} + 5,10 € ^{HT} EC

② Avec caisson hauteur bureau juxtaposé + niche

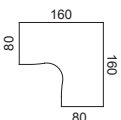
Dim. Hors tout

122x80	K1P115	806 €^{HT} + 5,58 € ^{HT} EC
162x80	K1P125	839 €^{HT} + 6,05 € ^{HT} EC
182x80	K1P145	854 €^{HT} + 6,31 € ^{HT} EC
202x80	K1P165	870 €^{HT} + 6,55 € ^{HT} EC
222x80	K1P185	885 €^{HT} + 6,71 € ^{HT} EC

③ Avec rangement personnel + niche

Dim. Hors tout

	à gauche	à droite	
116x80	K1P119	K1P118	809 €^{HT} + 5,34 € ^{HT} EC
156x80	K1P129	K1P128	842 €^{HT} + 5,81 € ^{HT} EC
176x80	K1P149	K1P148	857 €^{HT} + 6,07 € ^{HT} EC
196x80	K1P169	K1P168	873 €^{HT} + 6,31 € ^{HT} EC
216x80	K1P189	K1P188	888 €^{HT} + 6,47 € ^{HT} EC



Plans compacts 90° et 120° symétriques (structure poutre)



Indépendant 90°

160x160x80x80	K1P410	696 €^{HT} + 4,45 € ^{HT} EC
---------------	--------	--------------------------------------------------------

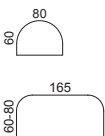
Indépendant 120°

120x120x80x80	K1P430	602 €^{HT} + 3,62 € ^{HT} EC
---------------	--------	--------------------------------------------------------

Caisson HB métal juxtaposable P.80 cm

CA3880	414 €^{HT} + 2,73 € ^{HT} EC
--------	--------------------------------------------------------

Extensions conviviales



Plateau d'angle 90°

85x85	K1P880	167 €^{HT} + 0,77 € ^{HT} EC
-------	--------	--------------------------------------------------------

Plan de convivialité

80x60	K1P865	165 €^{HT} + 0,78 € ^{HT} EC
-------	--------	--------------------------------------------------------

Extensions 1/2 lune L. 165 cm

prof. 60	K1P870	253 €^{HT} + 1,62 € ^{HT} EC
prof. 80	K1P875	279 €^{HT} + 2,08 € ^{HT} EC

Caissons mobiles et rangement personnel



Caissons métal

AL, AN, BL - LxPxHcm : 42x54x57

2 tiroirs	CA3820	238 €^{HT} + 0,63 € ^{HT} EC
3 tiroirs	CA3830	238 €^{HT} + 1,25 € ^{HT} EC
Top optionnel	CA3840	47 €^{HT} + 0,40 € ^{HT} EC

Caissons mélaminés

HE, NA, AK - LxPxHcm : 42x56x55

CA4820	250 €^{HT} + 2,07 € ^{HT} EC
CA4830	250 €^{HT} + 2,15 € ^{HT} EC
-	

Rangement personnel + niche

BL uniquement - LxPxHcm : 36x80x109

à gauche	à droite	
CA4889	CA4888	580 €^{HT} + 4,32 € ^{HT} EC

Electrification et support UC



Voir détails page 49

Goulottes d'électrification

Coloris aluminium

L60cm	AC8406AL	19 €^{HT} + 0,02 € ^{HT} EC
L120cm	AC8412AL	32 €^{HT} + 0,03 € ^{HT} EC

Jeu de 2 passages de câbles

(hors pose)

Aluminium	AC8402AL	14 €^{HT} + 0,08 € ^{HT} EC
Blanc	AC8402BL	14 €^{HT} + 0,08 € ^{HT} EC


Supports UC suspendus

Réglables en hauteur et largeur


Mini	AC8439AL	99 €^{HT} + 0,03 € ^{HT} EC
Maxi	AC8438AL	99 €^{HT} + 0,03 € ^{HT} EC

Retrouvez toutes nos solutions d'électrification en pages 48 à 50

Plateaux sur stock



Piètements sur stock

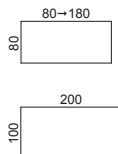


* BL uniquement **en stock** sur les plateaux droits (autres formes à délai)

000 €HT
+ 0,00 €HT/EC Produits sur délai 5 semaines

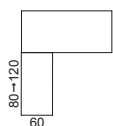
Voir nuancier complet de tous les revêtements page 222.

Plans droits



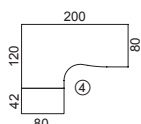
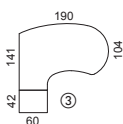
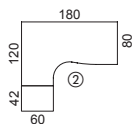
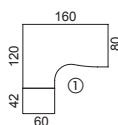
	Structure poutre		Voile de fond bois		Voile de fond métal	
80x80	K1P010	277 €HT + 1,95 €HT/EC	K1B010	296 €HT + 2,10 €HT/EC	K1M010	319 €HT + 2,09 €HT/EC
120x80	K1P020	309 €HT + 2,42 €HT/EC	K1B020	332 €HT + 2,66 €HT/EC	K1M020	355 €HT + 2,56 €HT/EC
140x80	K1P040	324 €HT + 2,67 €HT/EC	K1B040	349 €HT + 2,96 €HT/EC	K1M040	376 €HT + 2,83 €HT/EC
160x80	K1P060	340 €HT + 2,92 €HT/EC	K1B060	365 €HT + 3,25 €HT/EC	K1M060	398 €HT + 3,11 €HT/EC
180x80	K1P080	355 €HT + 3,08 €HT/EC	K1B080	382 €HT + 3,45 €HT/EC	K1M080	417 €HT + 3,28 €HT/EC
200x100	K1P100	429 €HT + 4,08 €HT/EC				
80x60	K1P005	269 €HT + 1,63 €HT/EC				
100x60	K1P012	278 €HT + 1,96 €HT/EC				
120x60	K1P015	289 €HT + 2,14 €HT/EC				

Extensions retours directs



	Sur pied		Sur caisson HB métal		Sur caisson HB mélaminé	
80x60	K1P805	188 €HT + 1,14 €HT/EC	K1P806	418 €HT + 2,64 €HT/EC	K1P807	451 €HT + 2,95 €HT/EC
100x60	K1P830	194 €HT + 1,45 €HT/EC	K1P836	424 €HT + 2,95 €HT/EC	K1P837	458 €HT + 3,26 €HT/EC
120x60	K1P815	203 €HT + 1,61 €HT/EC	K1P816	433 €HT + 3,11 €HT/EC	K1P817	467 €HT + 3,42 €HT/EC

Plans compacts 90° asymétriques



	Structure poutre	Indépendant		Avec caisson HB métal		Avec caisson HB mélaminé				
		Retour à gauche	Retour à droite	Retour à gauche	Retour à droite	Retour à gauche	Retour à droite			
①	160x120x80x60	K1P202	K1P201	449 €HT + 3,42 €HT/EC	K1P302	K1P301	797 €HT + 5,62 €HT/EC	K1P304	K1P303	849 €HT + 6,01 €HT/EC
②	180x120x80x60	K1P212	K1P211	466 €HT + 3,60 €HT/EC	K1P312	K1P311	814 €HT + 5,80 €HT/EC	K1P314	K1P313	867 €HT + 6,19 €HT/EC
③	190x141x104x60	K1P252	K1P251	517 €HT + 4,23 €HT/EC	K1P352	K1P351	865 €HT + 6,44 €HT/EC	K1P354	K1P353	917 €HT + 6,83 €HT/EC
④	200x120x80x80	K1P232	K1P231	561 €HT + 4,18 €HT/EC	K1P332	K1P331	928 €HT + 6,64 €HT/EC	K1P334	K1P333	972 €HT + 6,88 €HT/EC

	Voile de fond bois	Retour à gauche	Retour à droite	Retour à gauche	Retour à droite	Retour à gauche	Retour à droite			
		①	160x120x80x60	K1B202	K1B201	474 €HT + 3,75 €HT/EC	K1B302	K1B301	822 €HT + 5,95 €HT/EC	K1B304
②	180x120x80x60	K1B212	K1B211	493 €HT + 3,97 €HT/EC	K1B312	K1B311	841 €HT + 6,17 €HT/EC	K1B314	K1B313	893 €HT + 6,56 €HT/EC
③	190x141x104x60	K1B252	K1B251	542 €HT + 4,57 €HT/EC	K1B352	K1B351	890 €HT + 6,77 €HT/EC	K1B354	K1B353	942 €HT + 7,16 €HT/EC

	Voile de fond métal	Retour à gauche	Retour à droite	Retour à gauche	Retour à droite	Retour à gauche	Retour à droite			
		①	160x120x80x60	K1M202	K1M201	507 €HT + 3,61 €HT/EC	K1M302	K1M301	855 €HT + 5,81 €HT/EC	K1M304
②	180x120x80x60	K1M212	K1M211	528 €HT + 3,80 €HT/EC	K1M312	K1M311	876 €HT + 6,01 €HT/EC	K1M314	K1M313	929 €HT + 6,40 €HT/EC
③	190x141x104x60	K1M252	K1M251	575 €HT + 4,42 €HT/EC	K1M352	K1M351	923 €HT + 6,63 €HT/EC	K1M354	K1M353	975 €HT + 7,02 €HT/EC



Rapport qualité/prix exceptionnel

Poutre structurale garantissant une stabilité exceptionnelle. K2 est également disponible avec des pieds réglables en hauteur de 65 à 85 cm, dotés d'un système de blocage simple assurant une parfaite stabilité. La gestion horizontale des câbles est assurée par des goulottes simples ou doubles. Tous les meubles de complément mélaminés sont présentés pages 52-53.



K2 operative





Design sobre et raffiné

La gamme K2 fait rimer ergonomie avec économie. Poutre structurelle porteuse assurant une robustesse exceptionnelle. Les pieds sont disponibles en coloris blanc, aluminium et anthracite. 5 décors de plateaux. Les panneaux-écrans sont présentés pages 68 à 73.







Structure robuste et fonctionnelle

Le plan « vague symétrique » est particulièrement confortable. Il peut recevoir un plan en retour, soit sur caisson porteur, soit sur piétement. Cheminement de câbles dans la goulotte située sur la face intérieure des pieds. Voiles de fond optionnels en métal, en mélamine ou en altuglas.

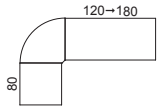




Fonctionnelles et économiques

Le piètement K2 permet de réaliser des tables de réunion modulaires avec des plateaux de profondeur 60, 70 ou 80 cm, offrant un dégagement très confortable. Voir pages 86-87.

Ensembles panoramiques



Plan principal

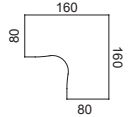
L.120	K2F192	662 € ^{HT} + 4,72 € ^{HT} EC
L.140	K2F194	677 € ^{HT} + 4,97 € ^{HT} EC
L.160	K2F196	693 € ^{HT} + 5,22 € ^{HT} EC
L.180	K2F198	708 € ^{HT} + 5,38 € ^{HT} EC

Plateau d'angle seul

85x85	K2F880	167 € ^{HT} + 0,77 € ^{HT} EC
-------	--------	--------------------------------------------------

En option

Pied de soutien sous plateau d'angle	K2F881	32 € ^{HT} + 0,04 € ^{HT} EC
--------------------------------------	--------	-------------------------------------------------



Plans compacts 90° et 120° symétriques



Indépendant 90°

160x160x80x80	K2F410	667 € ^{HT} + 4,27 € ^{HT} EC
---------------	--------	--------------------------------------------------

Indépendant 120°

120x120x80x80	K2F430	573 € ^{HT} + 3,44 € ^{HT} EC
---------------	--------	--------------------------------------------------

Caisson HB métal juxtaposable P.80 cm

Coloris aluminium, anthracite ou blanc

CA3880	414 € ^{HT} + 2,73 € ^{HT} EC
--------	--------------------------------------------------



Voiles de fond optionnels

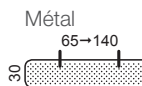


	Mélamine HE, AK, NA	Altuglas® translucide	Métal AL, AN, BL
L.65xH.30	-	-	AC8601 81 € ^{HT} + 0,06 € ^{HT} EC
L.95xH.30	-	-	AC8603 89 € ^{HT} + 0,07 € ^{HT} EC
L.120xH.30	AC8605 87 € ^{HT} + 0,35 € ^{HT} EC	AC8605PT 121 € ^{HT} + 0,16 € ^{HT} EC	AC8605 97 € ^{HT} + 0,07 € ^{HT} EC
L.140xH.30	-	-	AC8607 106 € ^{HT} + 0,10 € ^{HT} EC

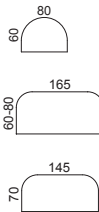
Compatibilité des voiles de fond métal :

- L.65cm : angle 90° ; plan droit 80x80cm ou avec rangement 120x80cm
 - L.95cm : plan droit 120x80cm ou avec rangement 140 et 160x80cm ; plan symétrique 120° ;
 - L.120cm : plan droit 140x80cm ou avec rangement 180x80cm
 - L.140cm : compact 90° 160-180-190 ; plan droit 160-180
- Plan avec caisson porteur : nous consulter.

Autres dimensions de voiles de fond Altuglas®, voir page 73.



Extensions conviviales



Plan de convivialité

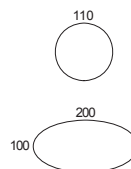
80x60	K2F865	165 € ^{HT} + 0,78 € ^{HT} EC
-------	--------	--------------------------------------------------

Extensions 1/2 lune L. 165 cm

prof. 60	K2F870	253 € ^{HT} + 1,62 € ^{HT} EC
prof. 80	K2F875	279 € ^{HT} + 2,08 € ^{HT} EC

Extension 1/2 lune L. 145 cm

prof. 70	K2F868	263 € ^{HT} + 1,72 € ^{HT} EC
----------	--------	--------------------------------------------------



Tables de réunion



Table ronde ø110 4 pieds

TA5405	293 € ^{HT} + 2,04 € ^{HT} EC
--------	--------------------------------------------------

Table ronde ø110 pied colonne

TA5401	395 € ^{HT} + 3,14 € ^{HT} EC
--------	--------------------------------------------------

Table ovale 200x100

K25305	398 € ^{HT} + 3,36 € ^{HT} EC
--------	--------------------------------------------------

Autres diamètres de tables rondes disponibles en page 98

Caissons mobiles et rangement personnel



Caissons métal

AL, AN, BL - LxPxHcm : 42x54x57

Caissons mélaminés

HE, NA, AK - LxPxHcm : 42x56x55

Rangement personnel + niche

BL uniquement - LxPxHcm : 36x80x109

2 tiroirs	CA3820	238 € ^{HT} + 0,83 € ^{HT} EC
3 tiroirs	CA3830	238 € ^{HT} + 1,25 € ^{HT} EC
Top optionnel	CA3840	47 € ^{HT} + 0,40 € ^{HT} EC

CA4820	250 € ^{HT} + 2,07 € ^{HT} EC
CA4830	250 € ^{HT} + 2,15 € ^{HT} EC

Retour à gauche	CA4889	580 € ^{HT} + 4,32 € ^{HT} EC
Retour à droite	CA4888	

Electrification et support UC



Voir détails page 49

Goulottes d'électrification

Coloris aluminium

L60cm	AC8406AL	19 € ^{HT} + 0,02 € ^{HT} EC
L120cm	AC8412AL	32 € ^{HT} + 0,03 € ^{HT} EC

Jeu de 2 passages de câbles

(hors pose)

Aluminium	AC8402AL	14 € ^{HT} + 0,08 € ^{HT} EC
Blanc	AC8402BL	14 € ^{HT} + 0,08 € ^{HT} EC

Supports UC suspendus

Réglables en hauteur et largeur


Mini	AC8439AL	99 € ^{HT} + 0,03 € ^{HT} EC
Maxi	AC8438AL	99 € ^{HT} + 0,05 € ^{HT} EC

Retrouvez toutes nos solutions d'électrification en pages 48 à 50

Plateaux sur stock



Piètements sur stock



* BL uniquement **en stock** sur les plateaux droits (autres formes à délai)

000 €HT
+ 11,00 €HT/EC Produits sur délai 5 semaines

Voir nuancier complet de tous les revêtements page 222.

Plans droits



Pieds fixes

Pieds réglables

Disponibles en aluminium uniquement. Réglables de 65 à 85 cm

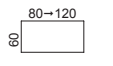

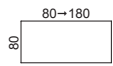
Extensions retours directs



Sur pied

Sur caisson HB métal

Sur caisson HB mélaminé



Dimensions	Code	Pieds fixes	Pieds réglables
80x80	K2F010	248 €HT + 1,77 €HT/EC	K2H010 310 €HT + 2,06 €HT/EC
120x80	K2F020	280 €HT + 2,24 €HT/EC	K2H020 343 €HT + 2,53 €HT/EC
140x80	K2F040	295 €HT + 2,49 €HT/EC	K2H040 357 €HT + 2,78 €HT/EC
160x80	K2F060	311 €HT + 2,74 €HT/EC	K2H060 373 €HT + 3,03 €HT/EC
180x80	K2F080	326 €HT + 2,90 €HT/EC	K2H080 389 €HT + 3,19 €HT/EC
140x70	K2F030	289 €HT + 2,47 €HT/EC	K2H030 351 €HT + 2,76 €HT/EC
160x70	K2F050	304 €HT + 2,65 €HT/EC	K2H050 366 €HT + 2,94 €HT/EC
80x60	K2F005	228 €HT + 1,50 €HT/EC	-
100x60	K2F012	237 €HT + 1,84 €HT/EC	-
120x60	K2F015	248 €HT + 2,02 €HT/EC	-

Dimensions	Sur pied	Sur caisson HB métal	Sur caisson HB mélaminé
80x60	K2F805 168 €HT + 1,07 €HT/EC	K2F806 418 €HT + 2,64 €HT/EC	K2F807 451 €HT + 2,95 €HT/EC
100x60	K2F830 174 €HT + 1,39 €HT/EC	K2F836 424 €HT + 2,95 €HT/EC	K2F837 458 €HT + 3,26 €HT/EC
120x60	K2F815 183 €HT + 1,54 €HT/EC	K2F816 433 €HT + 3,11 €HT/EC	K2F817 467 €HT + 3,42 €HT/EC

Extensions retours incompatibles avec les plans droits réglables en hauteur.

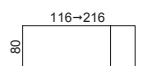

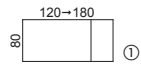
Plans droits équipés de rangements



① Avec caisson porteur mélamine sous plateau

② Avec caisson juxtaposé avec niche

③ Avec rangement personnel juxtaposé + niche

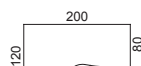
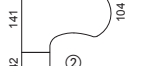
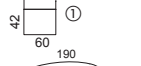
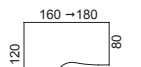


Dimensions	Code	Prix
80x80	-	-
120x80	K2F120	645 €HT + 4,35 €HT/EC
140x80	K2F140	661 €HT + 4,60 €HT/EC
160x80	K2F160	675 €HT + 4,85 €HT/EC
180x80	K2F180	690 €HT + 5,01 €HT/EC

Dimensions hors tout	Code	Prix
122x80	K2F115	792 €HT + 5,49 €HT/EC
162x80	K2F125	824 €HT + 5,96 €HT/EC
182x80	K2F145	839 €HT + 6,21 €HT/EC
202x80	K2F165	855 €HT + 6,46 €HT/EC
222x80	K2F185	870 €HT + 6,62 €HT/EC


Dimensions hors tout	Retour à gauche	Retour à droite	Prix
116x80	K2F119	K2F118	795 €HT + 5,25 €HT/EC
156x80	K2F129	K2F128	827 €HT + 5,72 €HT/EC
176x80	K2F149	K2F148	842 €HT + 5,97 €HT/EC
196x80	K2F169	K2F168	858 €HT + 6,22 €HT/EC
216x80	K2F189	K2F188	873 €HT + 6,38 €HT/EC

Plans compacts 90° asymétriques



Code	Indépendant		Avec caisson HB métal		Avec caisson HB mélaminé		Prix
	Retour à gauche	Retour à droite	Retour à gauche	Retour à droite	Retour à gauche	Retour à droite	
① 160x120x80x60	K2F202	K2F201	K2F302	K2F301	K2F304	K2F303	420 €HT + 3,24 €HT/EC
① 180x120x80x60	K2F212	K2F211	K2F312	K2F311	K2F314	K2F313	437 €HT + 3,42 €HT/EC
② 190x141x104x60	K2F252	K2F251	K2F352	K2F351	K2F354	K2F353	488 €HT + 4,05 €HT/EC
③ 200x120x80x80	K2F232	K2F231	K2F332	K2F331	K2F334	K2F333	532 €HT + 4,00 €HT/EC

Plans vagues symétriques et extensions retours directs



Code	Dimensions	Indépendant	Retour sur pied		Sur caisson HB métal		Sur caisson HB mélaminé	
			Retour à gauche	Retour à droite	Retour à gauche	Retour à droite	Retour à gauche	Retour à droite
K2F460	160x90x80	-	K2F832	K2F831	K2F842	K2F841	K2F852	K2F851
K2F480	180x90x80	-	-	-	-	-	-	-



La solution gain de place parfaitement adaptée au travail en équipe

Plateaux fixes ou coulissants pour une gestion facilitée de toutes les connexions, stockage des câbles et des boîtiers-prises.

Les panneaux-écrans, tout à fait adaptés, accueillent des support-écrans et divers accessoires suspendus. Voir pages 68 à 73.



K3

operative






L'architecture d'aujourd'hui

Equilibre et élégance des proportions pour cette gamme au design très actuel. Les piétements en tube carré 50 x 50 mm, associés à une poutre porteuse et structurante, garantissent une robustesse et une stabilité exceptionnelles. Piétements disponibles en version hauteur fixe (72 cm) ou réglables en hauteur (de 65 à 85 cm). Les armoires portes coulissantes sont présentées en page 61.





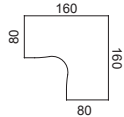




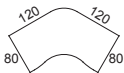
L'élégance de compléments colorés

L'association plateaux blancs/structure anthracite met en valeur le tissu qui est commun au siège et au panneau-écran. Harmonie réussie





Plans compacts 90° et 120° symétriques



Indépendant 90°

160x160x80x80 K3F410

685 €^{HT}
+ 4,26 €^{HT} EC

Indépendant 120°

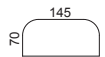
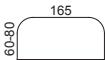
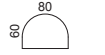
120x120x80x80 K3F430

592 €^{HT}
+ 3,43 €^{HT} EC

Ensemble 3 postes 120°

K3F439

1716 €^{HT}
+ 9,89 €^{HT} EC



Extensions conviviales



Plateau d'angle 90°

85x85 K3F880 139 €^{HT}
+ 0,75 €^{HT} EC



Plan de convivialité

80x60 K3F865 150 €^{HT}
+ 0,77 €^{HT} EC



Extensions 1/2 lune L. 165 cm

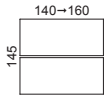
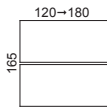
prof. 60 K3F870 225 €^{HT}
+ 1,60 €^{HT} EC
prof. 80 K3F875 251 €^{HT}
+ 2,05 €^{HT} EC



L. 145 cm

prof. 70 K3F868 234 €^{HT}
+ 1,70 €^{HT} EC

Postes BENCH plateaux fixes



Élément départ

Dim.	Modèle	Prix	Élément suivant	Prix
2x120x80	K3B520	558 € ^{HT} + 4,19 € ^{HT} EC	K3B525	417 € ^{HT} + 3,51 € ^{HT} EC
2x140x80	K3B540	588 € ^{HT} + 4,71 € ^{HT} EC	K3B545	447 € ^{HT} + 4,02 € ^{HT} EC
2x160x80	K3B560	620 € ^{HT} + 5,20 € ^{HT} EC	K3B565	479 € ^{HT} + 4,51 € ^{HT} EC
2x180x80	K3B580	650 € ^{HT} + 5,52 € ^{HT} EC	K3B585	509 € ^{HT} + 4,84 € ^{HT} EC
2x140x70	K3B530	570 € ^{HT} + 4,60 € ^{HT} EC	K3B535	431 € ^{HT} + 3,95 € ^{HT} EC
2x160x70	K3B550	601 € ^{HT} + 4,95 € ^{HT} EC	K3B555	463 € ^{HT} + 4,30 € ^{HT} EC

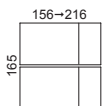
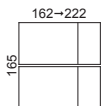

Sur caisson porteur

Élément départ

Modèle	Prix	Élément suivant	Prix
K3B521	1341 € ^{HT} + 8,64 € ^{HT} EC	K3B526	1329 € ^{HT} + 8,24 € ^{HT} EC
K3B541	1373 € ^{HT} + 9,15 € ^{HT} EC	K3B546	1361 € ^{HT} + 8,75 € ^{HT} EC
K3B561	1402 € ^{HT} + 9,65 € ^{HT} EC	K3B566	1390 € ^{HT} + 9,25 € ^{HT} EC
K3B581	1432 € ^{HT} + 9,95 € ^{HT} EC	K3B586	1420 € ^{HT} + 9,55 € ^{HT} EC

Élément suivant

Postes BENCH plateaux fixes Equipés de rangements juxtaposés



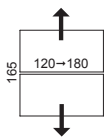
Avec caisson juxtaposé + niche

Dim. hors tout	Modèle	Prix	Élément suivant	Prix
2x162x80	K3B522	1700 € ^{HT} + 11,86 € ^{HT} EC	K3B527	1688 € ^{HT} + 11,46 € ^{HT} EC
2x182x80	K3B542	1730 € ^{HT} + 12,37 € ^{HT} EC	K3B547	1718 € ^{HT} + 11,97 € ^{HT} EC
2x202x80	K3B562	1762 € ^{HT} + 12,86 € ^{HT} EC	K3B567	1750 € ^{HT} + 12,46 € ^{HT} EC
2x222x80	K3B582	1792 € ^{HT} + 13,18 € ^{HT} EC	K3B587	1780 € ^{HT} + 12,79 € ^{HT} EC

Avec rangement personnel juxtaposé + niche

Dim. hors tout	Modèle	Prix	Élément suivant	Prix
2x156x80	K3B523	1706 € ^{HT} + 11,38 € ^{HT} EC	K3B528	1694 € ^{HT} + 10,98 € ^{HT} EC
2x176x80	K3B543	1736 € ^{HT} + 11,89 € ^{HT} EC	K3B548	1724 € ^{HT} + 11,49 € ^{HT} EC
2x196x80	K3B563	1768 € ^{HT} + 12,38 € ^{HT} EC	K3B568	1756 € ^{HT} + 11,98 € ^{HT} EC
2x216x80	K3B583	1798 € ^{HT} + 12,70 € ^{HT} EC	K3B588	1786 € ^{HT} + 12,31 € ^{HT} EC

Postes BENCH plateaux coulissants avec électrification horizontale intégrée



Élément départ

Modèle	Prix	Élément suivant	Prix
K3C523	752 € ^{HT} + 4,92 € ^{HT} EC	K3C528	576 € ^{HT} + 4,14 € ^{HT} EC
K3C543	786 € ^{HT} + 5,50 € ^{HT} EC	K3C548	610 € ^{HT} + 4,72 € ^{HT} EC
K3C563	823 € ^{HT} + 6,03 € ^{HT} EC	K3C568	647 € ^{HT} + 5,25 € ^{HT} EC
K3C583	862 € ^{HT} + 6,37 € ^{HT} EC	K3C588	686 € ^{HT} + 5,59 € ^{HT} EC

Cache central optionnel pour tous les Bench

Modèle	Prix
L.120 AC8442AL	56 € ^{HT} + 0,02 € ^{HT} EC
L.140 AC8444AL	58 € ^{HT} + 0,02 € ^{HT} EC
L.160 AC8446AL	62 € ^{HT} + 0,02 € ^{HT} EC
L.180 AC8448AL	65 € ^{HT} + 0,02 € ^{HT} EC

Électrification horizontale pour les plateaux fixes

Modèle	Prix
AC8413AL	61 € ^{HT} + 0,04 € ^{HT} EC
AC8414AL	65 € ^{HT} + 0,05 € ^{HT} EC
AC8416AL	71 € ^{HT} + 0,06 € ^{HT} EC
AC8418AL	79 € ^{HT} + 0,07 € ^{HT} EC

Électrification verticale Coloris aluminium



K38407AL

21 €^{HT}
+ 0,02 €^{HT} EC

Compléments



Caissons

pages 53, 59 et 60



Panneaux-écrans

pages 68 à 73




Supports UC

page 49



Électrification

pages 48 à 50



Supports écrans Bench

page 69




Armoires

pages 52-57

Plateaux sur stock



Piètements sur stock



* BL uniquement **en stock** sur les plateaux droits (autres formes à délai)

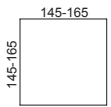


000 €HT
+ 0,00 €HT/EC Produits sur délai 5 semaines

Voir nuancier complet de tous les revêtements page 222.

Plans droits



Extensions retours directs



Dimensions	Pieds fixes		Pieds réglables Réglage de 65 à 85 cm.	
	Code	Prix	Code	Prix
80x80	K3F010	266 €HT + 1,76 €HT/EC	K3H010	393 €HT + 2,01 €HT/EC
120x80	K3F020	299 €HT + 2,23 €HT/EC	K3H020	425 €HT + 2,48 €HT/EC
140x80	K3F040	314 €HT + 2,48 €HT/EC	K3H040	440 €HT + 2,74 €HT/EC
160x80	K3F060	330 €HT + 2,73 €HT/EC	K3H060	456 €HT + 2,98 €HT/EC
180x80	K3F080	345 €HT + 2,89 €HT/EC	K3H080	471 €HT + 3,14 €HT/EC
200x100	K3F100	471 €HT + 4,06 €HT/EC		
145x145	K3F045	570 €HT + 4,61 €HT/EC		
165x165	K3F065	618 €HT + 5,58 €HT/EC		
80x60	K3F005	272 €HT + 1,57 €HT/EC		
100x60	K3F012	280 €HT + 1,91 €HT/EC		
120x60	K3F015	292 €HT + 2,09 €HT/EC		

Dimensions	Extensions retours directs		
	Sur pied	Sur caisson HB métal	Sur caisson HB mélaminé
80x60	K3F805 189 €HT + 1,11 €HT/EC	K3F806 418 €HT + 2,64 €HT/EC	K3F807 451 €HT + 2,95 €HT/EC
100x60	K3F830 195 €HT + 1,42 €HT/EC	K3F836 424 €HT + 2,95 €HT/EC	K3F837 458 €HT + 3,26 €HT/EC
120x60	K3F815 205 €HT + 1,58 €HT/EC	K3F816 433 €HT + 3,11 €HT/EC	K3F817 467 €HT + 3,42 €HT/EC

Extensions retours incompatibles avec les plans droits réglables en hauteur.



Tables composables K3, voir page 86

Plans droits équipés de rangements



① Avec caisson porteur mélaminé sous plateau

80x80	-	
120x80	K3F120	654 €HT + 4,34 €HT/EC
140x80	K3F140	670 €HT + 4,60 €HT/EC
160x80	K3F160	684 €HT + 4,85 €HT/EC
180x80	K3F180	699 €HT + 5,00 €HT/EC

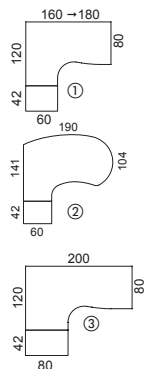
② Avec caisson juxtaposé + niche

Dim. hors tout		Code	Prix
122x80		K3F115	801 €HT + 5,49 €HT/EC
162x80		K3F125	834 €HT + 5,96 €HT/EC
182x80		K3F145	848 €HT + 6,21 €HT/EC
202x80		K3F165	864 €HT + 6,46 €HT/EC
222x80		K3F185	880 €HT + 6,62 €HT/EC

③ Avec rangement personnel juxtaposé + niche

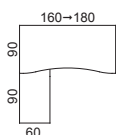
Dim. hors tout	Rangement		Prix
	à gauche	à droite	
116x80	K3F119	K3F118	804 €HT + 5,25 €HT/EC
156x80	K3F129	K3F128	836 €HT + 5,72 €HT/EC
176x80	K3F149	K3F148	851 €HT + 5,97 €HT/EC
196x80	K3F169	K3F168	867 €HT + 6,22 €HT/EC
216x80	K3F189	K3F188	882 €HT + 6,38 €HT/EC

Plans compacts 90° asymétriques



Code	Indépendant		Avec caisson HB métal		Avec caisson HB mélaminé	
	Retour à gauche	Retour à droite	Retour à gauche	Retour à droite	Retour à gauche	Retour à droite
① 160x120x80x60	K3F202	K3F201	406 €HT + 3,09 €HT/EC	K3F302	K3F301	786 €HT + 5,43 €HT/EC
① 180x120x80x60	K3F212	K3F211	424 €HT + 3,27 €HT/EC	K3F312	K3F311	804 €HT + 5,61 €HT/EC
② 190x141x104x60	K3F252	K3F251	474 €HT + 3,90 €HT/EC	K3F352	K3F351	854 €HT + 6,25 €HT/EC
③ 200x120x80x80	K3F232	K3F231	551 €HT + 3,99 €HT/EC	K3F332	K3F331	917 €HT + 6,45 €HT/EC

Plans vagues symétriques et extensions retours directs



Dimensions	Code	Prix	Retour sur pied		Sur caisson HB métal		Sur caisson HB mélaminé	
			Retour à gauche	Retour à droite	Retour à gauche	Retour à droite	Retour à gauche	Retour à droite
160x90x80	K3F460	366 €HT + 2,87 €HT/EC	K3F832	K3F831	210 €HT + 1,35 €HT/EC	K3F842	K3F841	438 €HT + 2,88 €HT/EC
180x90x80	K3F480	380 €HT + 3,03 €HT/EC	-	-	-	-	-	-



L'équilibre parfait

Piètement très architectural – élégance des proportions. La triangularité de sa structure confère à la gamme K7 un design d'une grande fluidité. Parfaite stabilité grâce à la poutre structurante. Piétements disponibles en coloris blanc ou aluminium. 5 décors de plateaux.



K7

operative







L'esprit d'équipe

La solution multiposte fonctionnelle et élégante. Gain de place énorme mais aussi gain financier. Dynamisme des formes. Structures très robustes. Plateaux fixes ou coulissants pour davantage de facilité de gestion de tous les branchements et stockage des câbles et boîtiers-prises. Plusieurs solutions de panneaux-écrans sont proposées, acoustiques ou « déco », voir pages 68 à 73. Les sièges E.T, en totale harmonie, sont présentés pages 176-177.





L'ambiance chaleureuse

La gamme K7 s'associe harmonieusement à tous les meubles de complément mélaminés (pages 52-53), ainsi qu'avec les armoires à rideaux (pages 54-58). En option, piétement réglable en hauteur de 73 à 93 cm.





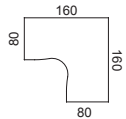




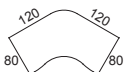
Le management zen Élégance et sobriété

Design pur et intemporel pour cette gamme très meublante.
Le plan carré 165 x 165 cm est très convivial pour les
managers amateurs de réunions informelles.





Plans compacts 90° et 120° symétriques



Indépendant 90°

160x160x80x80 K7F410

755 €HT
+ 4,24 €^{HT} EC

Indépendant 120°

120x120x80x80 K7F430

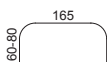
661 €HT
+ 3,40 €^{HT} EC

Ensemble 3 postes 120°

K7F439

1875 €HT
+ 9,71 €^{HT} EC

Extensions conviviales



Plateau d'angle 90°

85x85 K7F880

139 €HT
+ 0,75 €^{HT} EC

Plan de convivialité

80x60 K7F865

150 €HT
+ 0,77 €^{HT} EC

Extensions 1/2 lune L. 165 cm

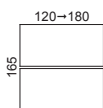
prof. 60 K7F870

225 €HT
+ 1,60 €^{HT} EC

prof. 80 K7F875

251 €HT
+ 2,05 €^{HT} EC

Postes BENCH plateaux fixes



Elément départ

2x120x80	K7B520	664 €HT + 4,07 € ^{HT} EC
2x140x80	K7B540	694 €HT + 4,58 € ^{HT} EC
2x160x80	K7B560	726 €HT + 5,07 € ^{HT} EC
2x180x80	K7B580	756 €HT + 5,39 € ^{HT} EC

Elément suivant

K7B525	417 €HT + 3,51 € ^{HT} EC
K7B545	447 €HT + 4,02 € ^{HT} EC
K7B565	479 €HT + 4,51 € ^{HT} EC
K7B585	509 €HT + 4,84 € ^{HT} EC

Sur caisson porteur

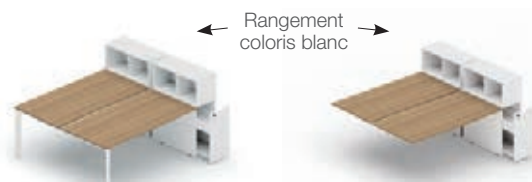

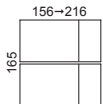
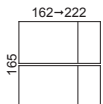
Elément départ

K7B521	1394 €HT + 8,57 € ^{HT} EC
K7B541	1426 €HT + 9,08 € ^{HT} EC
K7B561	1455 €HT + 9,58 € ^{HT} EC
K7B581	1485 €HT + 9,89 € ^{HT} EC

Elément suivant

K7B526	1329 €HT + 8,24 € ^{HT} EC
K7B546	1361 €HT + 8,75 € ^{HT} EC
K7B566	1390 €HT + 9,25 € ^{HT} EC
K7B586	1420 €HT + 9,55 € ^{HT} EC

Postes BENCH plateaux fixes Equipés de rangements juxtaposés



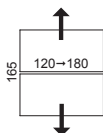
Avec caisson juxtaposé + niche

Dim. hors tout	Elément départ	Elément suivant
2x162x80	K7B522	1753 €HT + 11,80 € ^{HT} EC
2x182x80	K7B542	1783 €HT + 12,31 € ^{HT} EC
2x202x80	K7B562	1815 €HT + 12,80 € ^{HT} EC
2x222x80	K7B582	1845 €HT + 13,12 € ^{HT} EC

Avec rangement personnel juxtaposé

Dim. hors tout	Elément départ	Elément suivant
2x156x80	K7B523	1759 €HT + 11,32 € ^{HT} EC
2x176x80	K7B543	1789 €HT + 11,83 € ^{HT} EC
2x196x80	K7B563	1821 €HT + 12,32 € ^{HT} EC
2x216x80	K7B583	1851 €HT + 12,64 € ^{HT} EC

Postes BENCH plateaux coulissants avec électrification horizontale intégrée



Elément départ

2x120x80	K7C523	858 €HT + 4,80 € ^{HT} EC
2x140x80	K7C543	892 €HT + 5,38 € ^{HT} EC
2x160x80	K7C563	930 €HT + 5,90 € ^{HT} EC
2x180x80	K7C583	969 €HT + 6,25 € ^{HT} EC

Elément suivant

K7C528	576 €HT + 4,14 € ^{HT} EC
K7C548	610 €HT + 4,72 € ^{HT} EC
K7C568	647 €HT + 5,25 € ^{HT} EC
K7C588	686 €HT + 5,59 € ^{HT} EC

Cache central optionnel

pour tous les Bench

L.120	AC8442AL	56 €HT + 0,02 € ^{HT} EC
L.140	AC8444AL	58 €HT + 0,02 € ^{HT} EC
L.160	AC8446AL	62 €HT + 0,02 € ^{HT} EC
L.180	AC8448AL	65 €HT + 0,02 € ^{HT} EC

Électrification horizontale

pour les plateaux fixes

AC8413AL	61 €HT + 0,04 € ^{HT} EC
AC8414AL	65 €HT + 0,05 € ^{HT} EC
AC8416AL	71 €HT + 0,06 € ^{HT} EC
AC8418AL	79 €HT + 0,07 € ^{HT} EC

Compléments



Caissons
pages 53, 59 et 60



Panneaux-écrans
pages 68-73



Support UC
pages 48-49



Top access
page 50




Passe-câbles
page 50



Supports-écran pour Bench
page 69



Supports-écran
page 48



Armoires
pages 52-59

Plateaux sur stock



Hêtre HE



Noyer ambré NA



Acacia AK



Blanc BL*

sur délai (5 semaines)



Gris clair GC



Blanc BL

Piètements sur stock



Aluminium AL



Blanc BL



* BL uniquement **en stock** sur les plateaux droits (autres formes à délai)

000 €HT
+ 0,00 €HT/EC Produits sur délai 5 semaines

Voir nuancier complet de tous les revêtements page 222.

Plans droits



Pieds fixes

80x80	K7F010	336 €HT + 1,73 €HT/EC
120x80	K7F020	368 €HT + 2,20 €HT/EC
140x80	K7F040	383 €HT + 2,46 €HT/EC
160x80	K7F060	399 €HT + 2,70 €HT/EC
180x80	K7F080	414 €HT + 2,86 €HT/EC
200x100	K7F100	545 €HT + 3,93 €HT/EC
165x165	K7F065	725 €HT + 5,45 €HT/EC
80x60	K7F005	326 €HT + 1,41 €HT/EC
100x60	K7F012	335 €HT + 1,75 €HT/EC
120x60	K7F015	336 €HT + 1,93 €HT/EC

Kit pieds réglables

Fabrication en aluminium extrudé. S'adapte aux pieds fixes et permet un réglage de la hauteur du plan de travail de 73 à 93 cm.



K78450AL 118 €HT
+ 0,14 €HT/EC

Extensions retours directs



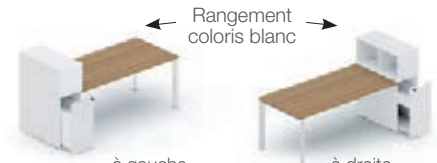
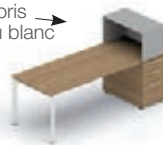
	Sur pied	Sur caisson HB métal	Sur caisson HB mélaminé
80x60	K7F805 216 €HT + 1,03 €HT/EC	K7F806 418 €HT + 2,64 €HT/EC	K7F807 451 €HT + 2,95 €HT/EC
100x60	K7F830 222 €HT + 1,34 €HT/EC	K7F836 424 €HT + 2,95 €HT/EC	K7F837 458 €HT + 3,26 €HT/EC
120x60	K7F815 232 €HT + 1,50 €HT/EC	K7F816 433 €HT + 3,11 €HT/EC	K7F817 467 €HT + 3,42 €HT/EC

Extensions retours incompatibles avec les plans droits réglables en hauteur.

Plans droits équipés de rangements



Niche coloris aluminium ou blanc



à gauche

à droite

① Avec caisson porteur mélamine sous plateau

80x80	-	
120x80	K7F120	689 €HT + 4,33 €HT/EC
140x80	K7F140	704 €HT + 4,59 €HT/EC
160x80	K7F160	719 €HT + 4,84 €HT/EC
180x80	K7F180	734 €HT + 4,99 €HT/EC

② Avec caisson juxtaposé + niche

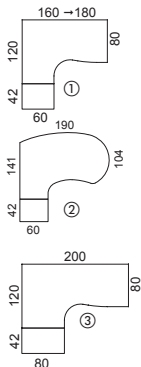
Dim. hors tout

122x80	K7F115	836 €HT + 5,47 €HT/EC
162x80	K7F125	868 €HT + 5,94 €HT/EC
182x80	K7F145	883 €HT + 6,20 €HT/EC
202x80	K7F165	899 €HT + 6,44 €HT/EC
222x80	K7F185	914 €HT + 6,60 €HT/EC

③ Avec rangement personnel juxtaposé + niche

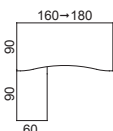
Dim. hors tout	Retour à gauche	Retour à droite	
116x80	K7F119	K7F118	839 €HT + 5,23 €HT/EC
156x80	K7F129	K7F128	871 €HT + 5,70 €HT/EC
176x80	K7F149	K7F148	886 €HT + 5,96 €HT/EC
196x80	K7F169	K7F168	902 €HT + 6,20 €HT/EC
216x80	K7F189	K7F188	917 €HT + 6,36 €HT/EC

Plans compacts 90° asymétriques



	Indépendant		Avec caisson HB métal		Avec caisson HB mélaminé				
	Retour à gauche	Retour à droite	Retour à gauche	Retour à droite	Retour à gauche	Retour à droite			
① 160x120x80x60	K7F202	K7F201	476 €HT + 3,06 €HT/EC	K7F302	K7F301	856 €HT + 5,40 €HT/EC	K7F304	K7F303	908 €HT + 5,80 €HT/EC
① 180x120x80x60	K7F212	K7F211	493 €HT + 3,24 €HT/EC	K7F312	K7F311	873 €HT + 5,58 €HT/EC	K7F314	K7F313	925 €HT + 5,97 €HT/EC
② 190x141x104x60	K7F252	K7F251	544 €HT + 3,87 €HT/EC	K7F352	K7F351	924 €HT + 6,22 €HT/EC	K7F354	K7F353	976 €HT + 6,61 €HT/EC
③ 200x120x80x80	K7F232	K7F231	620 €HT + 3,96 €HT/EC	K7F332	K7F331	987 €HT + 6,43 €HT/EC	K7F334	K7F333	1031 €HT + 6,66 €HT/EC

Plans vagues symétriques et extensions retours directs




	Indépendant	Retour sur pied		Sur caisson HB métal		Sur caisson HB mélaminé					
		Retour à gauche	Retour à droite	Retour à gauche	Retour à droite	Retour à gauche	Retour à droite				
160x90x80	K7F460	436 €HT + 2,84 €HT/EC	K7F832	K7F831	237 €HT + 1,27 €HT/EC	K7F842	K7F841	438 €HT + 2,88 €HT/EC	K7F852	K7F851	472 €HT + 3,19 €HT/EC
180x90x80	K7F480	449 €HT + 3,00 €HT/EC	-	-	-	-	-	-	-	-	



Postes assis-debout réglage par manivelle

Réglables en hauteur de 700 à 1160 mm. La manivelle demeure extractible et se positionne indifféremment à gauche ou à droite sous le plan de travail (lors du montage). Structure coloris aluminium.

Plateaux sur stock



Piètements sur stock



120 x 80

ADM020

810 €^{HT}
+ 3,10 €^{EC}

140 x 80

ADM040

825 €^{HT}
+ 3,33 €^{EC}

160 x 80

ADM060

840 €^{HT}
+ 3,56 €^{EC}

180 x 80

ADM080

850 €^{HT}
+ 3,69 €^{EC}



Postes assis-debout standard réglage électrique

Réglables en hauteur de 700 à 1170 mm, à la vitesse de 17 mm par seconde. Piètement « i » laqué aluminium. Les panneaux-écrans peuvent être positionnés au même niveau grâce à l'utilisation du kit de réglage en hauteur (voir page 72).



120 x 80

ADS020

880 €^{HT}
+ 3,34 €^{EC}

160 x 80

ADS060

910 €^{HT}
+ 3,80 €^{EC}

140 x 80


ADS040

895 €^{HT}
+ 3,57 €^{EC}

180 x 80

ADS080

925 €^{HT}
+ 3,92 €^{EC}




Postes assis debout

operative




Boîtier de commande avec mémorisation en option, voir ci-dessous

Plateaux sur stock



Piètements sur stock



*Finition AL pas disponible sur les postes doubles



120 x 80
140 x 80
160 x 80
180 x 80



Postes individuels

ADC020
ADC040
ADC060
ADC080

1210 €^{HT}
+ 3,20 €^{EC}
1225 €^{HT}
+ 3,48 €^{EC}
1240 €^{HT}
+ 3,76 €^{EC}
1260 €^{HT}
+ 3,93 €^{EC}



Postes doubles

ADD020
ADD040
ADD060
ADD080

2590 €^{HT}
+ 7,18 €^{EC}
2640 €^{HT}
+ 7,79 €^{EC}
2670 €^{HT}
+ 8,38 €^{EC}
2710 €^{HT}
+ 8,78 €^{EC}

Postes assis-debout super confort réglage électrique

Pour davantage de bien-être et de vitalité au travail, il est important de varier sa position.

Ces postes sont équipés de motorisation LINAK, leader mondial réputé pour la qualité et la fiabilité de ses composants. Par respect de l'environnement, les motorisations ne contiennent pas de PVC et leur consommation en mode veille est abaissée à 0,1W. Ils sont, de plus, dotés de la technologie PIEZO anti collision. Les postes sont réglables en hauteur de 600 à 1260 mm, à la vitesse de 38 mm par seconde. Livrés avec boîtier de commande monte et baisse, à fixer indifféremment à gauche ou à droite sous le plan de travail. En option : boîtiers de commande avec mémoire, avec ou sans affichage de la hauteur. Pour les postes doubles : goulotte centrale grande capacité, panneau-écran grande hauteur.

000 €^{HT}
+ 0,00 €^{EC} Produits sur délai 5 semaines



Boîtiers de commande avec mémoire

Design moderne. Utilisation intuitive. Touches de mémorisation.

Sans affichage de la hauteur
AC8403BL 42 €^{HT}

Avec affichage de la hauteur
AC8404BL 86 €^{HT}

Options pour les postes doubles

① **Goulotte centrale grande capacité.** Se fixe très facilement sur les 2 poutres qui relient les piétements.

Dim. utiles : L. 97/117/137/ 157 x P. 20 cm.

② **Panneau-écran grande hauteur.** Mêmes caractéristiques que les panneaux-écrans techniques présentés page 68. Hauteur : 68 cm (hauteur totale depuis le sol : 113 cm). Tissu gris clair (GC).

	L.120	L.140	L.160	L.180
ADD8413GCB	ADD8413GCB	ADD8414GCB	ADD8416GCB	ADD8418GCB
80 € ^{HT} + 0,19 € ^{EC}	85 € ^{HT} + 0,26 € ^{EC}	90 € ^{HT} + 0,29 € ^{EC}	100 € ^{HT} + 0,32 € ^{EC}	
ADD8613GCBL	ADD8614GCBL	ADD8616GCBL	ADD8618GCBL	
450 € ^{HT} + 1,67 € ^{EC}	475 € ^{HT} + 1,87 € ^{EC}	510 € ^{HT} + 2,14 € ^{EC}	545 € ^{HT} + 2,34 € ^{EC}	

Supports écran



Support écran ERGODESIGN

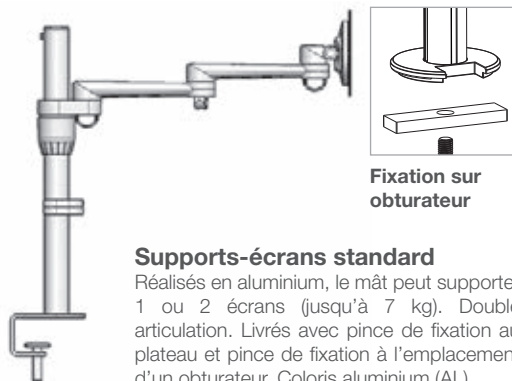
Conception ergonomique facilitant le mouvement de l'écran et un ajustement aisé du « bout des doigts », grâce à la technologie de tension réglable en fonction du poids de l'écran. Rotation de la tête de 180° et inclinaison 40° vers le haut ou le bas. Conçu pour les écrans de 3 à 9 kg. Double articulation avec portée de 535 mm. Empreinte VESA 75/100 mm. Fixation aisée au plateau par pince. Coloris aluminium (AL) ou blanc (BL).

Modèle 1 écran

AC8491 322 €^{HT} + 0,05 €^{HT} EC

Modèle 2 écrans

AC8492 642 €^{HT} + 0,11 €^{HT} EC



Fixation sur obturateur

Supports-écrans standard

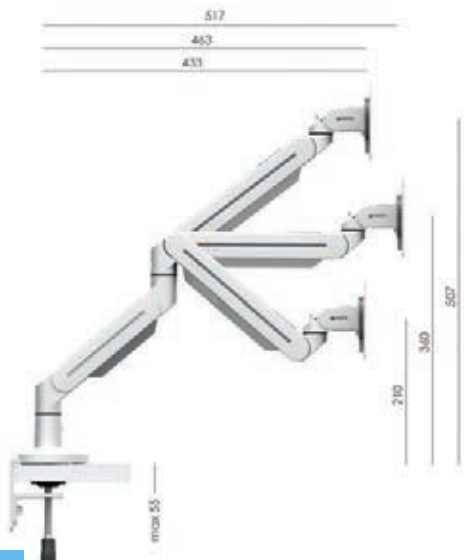
Réalisés en aluminium, le mât peut supporter 1 ou 2 écrans (jusqu'à 7 kg). Double articulation. Livrés avec pince de fixation au plateau et pince de fixation à l'emplacement d'un obturateur. Coloris aluminium (AL).

Modèle 1 écran

AC8493AL 195 €^{HT} + 0,06 €^{HT} EC

Modèle 2 écrans

AC8494AL 248 €^{HT} + 0,10 €^{HT} EC



Support-écran ergonomique

Adapté pour tous les écrans jusqu'à 24" et pesant jusqu'à 8,5 kg. Empreinte VESA 75/100 mm. Système quick release. Très ergonomique : le mécanisme de tension réglable permet d'ajuster l'écran à chaque utilisateur. Coloris aluminium (AL) avec flancs coloris blanc. Le câble est dissimulé à l'intérieur du bras. Fixation aisée au plateau par pince très robuste.

AC8496AL 286 €^{HT} + 0,08 €^{HT} EC

Goulottes



Goulottes design

Permettent de dissimuler les câbles de façon élégante, verticalement et horizontalement. Accès aisé aux câbles. Fabrication de qualité en ABS coloris aluminium (AL).

Montée de câbles

7 modules H. x L. : 9 x 7,5 cm s'ouvrant largement. Fixation sous le plateau par vis ou par double face fourni.

AC8422AL 34 €^{HT} + 0,08 €^{HT} EC

Cheminement horizontal

13 modules pour largeur totale de 120 cm. Juxtaposable.

AC8424AL 43 €^{HT} + 0,08 €^{HT} EC





Supports UC suspendus

Fabrication de qualité en tôle d'acier. Se fixent aisément sous le plan de travail. Réglage ultra simple. Laqués époxy aluminium.

Le modèle MAXI est adapté aux UC de largeur comprise entre 80 et 220 mm et de hauteur comprise entre 300 et 530 mm.

Le modèle MINI est adapté aux UC de largeur comprise entre 35 et 115 mm et de hauteur comprise entre 205 et 360 mm.



① Support-UC maxi

AC8438AL **99 €^{HT}** + 0,05 €^{eff} EC

② Support-UC mini

AC8439AL **99 €^{HT}** + 0,03 €^{eff} EC



Support UC mobile

L. x P. x H. : 21 x 20 x 20 cm
4 roulettes design.

Réglable en largeur jusqu'à 21 cm. Tôle d'acier laquée aluminium.

AC8437AL **77 €^{HT}**
+ 0,17 €^{eff} EC


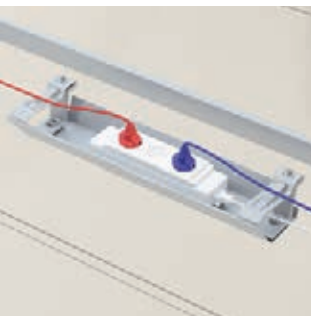


Support UC suspendu universel

P. x H. : 26 x 55 cm

Se fixe sous plateau. Réglable en largeur jusqu'à 25 cm. Tôle d'acier laquée aluminium.


AC8431AL **57 €^{HT}**
+ 0,39 €^{eff} EC



Goulottes pivotantes

Les goulottes pivotantes sont constituées de 2 pinces-câbles auxquelles est reliée une goulotte métallique de largeur 50 à 168 cm. Hauteur utile 7 cm (hauteur totale 8 cm) et profondeur 14 cm. La goulotte peut basculer, afin de faciliter l'accès aux boîtiers-prises, puis être de nouveau verrouillée sans effort.

L50	AC8425AL	34 €^{HT}	+ 0,08 € ^{eff} EC
L108	AC8428AL	68 €^{HT}	+ 0,14 € ^{eff} EC
L128	AC8426AL	72 €^{HT}	+ 0,17 € ^{eff} EC
L148	AC8427AL	77 €^{HT}	+ 0,20 € ^{eff} EC
L168	AC8429AL	85 €^{HT}	+ 0,23 € ^{eff} EC



Goulottes d'électrification

P. x H. : 15 x 6 cm

Existent en largeur 60 et 120 cm. Se positionnent sur la poutre structurelle des gammes K1, K2, K3, K7 et K8 par simple enclenchement. Tôle d'acier laquée aluminium.

L60	AC8406AL	19 €^{HT}	+ 0,02 € ^{eff} EC
L120	AC8412AL	32 €^{HT}	+ 0,03 € ^{eff} EC



Goulotte double

L. X P. X H. : 60 x 23 x 10 cm

Grande capacité pour le stockage des câbles et boîtiers prises. Se fixe sous 2 plateaux en vis-à-vis. Juxtaposable. Tôle d'acier laquée aluminium.

Tôle d'acier laquée aluminium.
AC8410AL **40 €^{HT}** + 0,03 €^{eff} EC

Pincés-câbles



Pincés-câbles

Installation aisée sous tous les plans de travail.

Les pincés-câbles, vendues par jeu de 2, se fixent sous le plateau par vis à bois. Accès immédiat aux câbles.

AC8400AL **4 €^{HT}**
+ 0,08 €^{eff} EC

Guide-câbles

Fabrication en plastique injecté coloris aluminium. Propose 5 compartiments juxtaposés et séparés pour canaliser tous les câbles. Fixation sous plateau. Vis fournies.

AC8401AL **6,50 €^{HT}**
+ 0,08 €^{eff} EC



Jeu de 2 obturateurs

Pour véhiculer les fluides vers la structure sous plateau. Fabrication en ABS laqué aluminium ou coloris blanc. 9,4 x 9,4 cm. Nécessitent un perçage de ø 80 mm avec une scie-cloche. Hors pose (tarif nous consulter).

Alu	AC8402AL	14 € ^{HT}	+ 0,08 € ^{HT} EC
Blanc	AC8402BL	14 € ^{HT}	+ 0,08 € ^{HT} EC



Plug-in

Se positionne sur l'emplacement d'un obturateur de ø 80 mm. Permet une connexion immédiate de tous les appareils. Livré avec 1 prise USB data, 1 prise RJ45 cat.6 et une PC 10A - T (câble courant 3 m fourni). Entourage aluminium anodisé.

AC8480AL **130 €^{HT}**



Boîtier ouvert
Coloris blanc



Boîtier fermé
Coloris alu

Plug-in avec capot

Le capot coulissant permet d'occulter les prises lorsque non utilisées. Fabrication en plastique injecté. Se positionne sur l'emplacement d'un obturateur de ø 80 mm. Equipé d'1 PC 10A - T + 1 RJ 45 cat.6 + 1 USB 5V (pour recharger téléphones ou tablettes). Livré avec tous les câbles (alimentation courant 2 m, RJ45 2m).

Coloris alu	AC8478AL	90 € ^{HT}
Coloris blanc	AC8478BL	99 € ^{HT}



Top access operative

Fabrication de qualité en aluminium. Fermeture amortie. Brosse pour le passage des câbles. L'inclinaison du boîtier-prises dans la goulotte évite tout risque de contact avec un liquide malencontreusement renversé sur le plan de travail. L'un des boîtiers-prises est connectable. Livré sans câbles (voir ci-dessous) sauf le câble VGA. Dimensions : 32 x 12 cm. Aluminium anodisé (AL) ou laqué blanc (BL). 3 versions :

Top access seul				Top access équipé d'un boîtier-prises pour plateaux épaisseur 25 mm				
Alu	AC8472AL	72 € ^{HT}	+ 0,02 € ^{HT} EC	4 PC 10A - T + 2 RJ45 cat. 6 (connectable)	3 PC 10A - T + 2 RJ45 cat. 6 + 1 VGA + 1HDMI (non connectable)	Alu	AC8473AL	AC8474AL
Blanc	AC8472BL	79 € ^{HT}	+ 0,02 € ^{HT} EC			240 €^{HT}	395 €^{HT}	
Goulotte L. 30 cm								
	AC8405AL	22 € ^{HT}	+ 0,02 € ^{HT} EC	Blanc	AC8473BL	AC8474BL		
					260 €^{HT}	415 €^{HT}		

Top access escamotable

Le boîtier-prises s'escamote électriquement lorsqu'il n'est pas utilisé. Fabrication de qualité. Finition alu brossé. Dimensions sur plateau : 37 x 11 cm. Hauteur sous plateau : 10 cm. Livré avec tous les câbles (longueur 2 m) sur délai 5 semaines.

Proposé en 2 versions :



2 PC 10A - T + 2 RJ45 + 1 HDMI + 1USB 5V	AC8475AL	680 €^{HT}
2 PC 10A - T + 1 HDMI + 1VGA + 2USB 5V	AC8476AL	680 €^{HT}



Top access vidéo/audio

Très bien adapté pour l'équipement des salles de réunion. Fabrication de qualité en aluminium brossé. Dimensions : 21 x 13 cm. Hauteur sous plateau : 16 cm. Equipé de 2PC 10A - T + 2 RJ45 cat.6 + 1 HDMI + 1 USB 5V. Livré avec câble d'alimentation courant de 3 m sur délai 5 semaines.

AC8477AL **580 €^{HT}**

000 €^{HT} Produits sur délai 5 semaines

Boîtier-prises et alimentations

Fabrication de qualité en aluminium. Livrés sans les câbles d'alimentation, voir ci-contre. Les boîtiers-prises sont connectables entre eux et sont dotés de pièces de fixation au plateau.

3PC 10A - T + 2RJ45 cat. 6	4 PC 10A - T + 2 RJ45 cat. 6
AC8481AL	AC8482AL
88 €^{HT}	104 €^{HT}

Câbles d'alimentation

Pour prise de courant, longueur 3 mètres	Pour RJ45 cat. 6, longueur 3 mètres	Pour connexion courant entre 2 boîtiers, longueur 2 m.
AC8483NR	AC8484NR	AC8485NR
22 €^{HT}	14 €^{HT}	18 €^{HT}





Classement
à plat
P. 58

Caissons
Fun
P. 60



Armoires
portes coulissantes
P. 61

Compléments



Rayonnages
P. 66/67

Armoires
à rideaux
P. 54/57




Compléments

De nombreuses solutions, esthétiques et fonctionnelles, pour compléter l'aménagement de vos espaces professionnels.



Vestiaires
P. 62/65



Compléments



Supports
écrans
P. 69

Panneaux
écrans
P. 68/73



Cloisons
P. 74/75



Compléments
mélamine
P. 52/53





2 coloris disponibles corps d'armoire



Blanc
BL



Aluminium
AL

5 décors disponibles caissons et portes



Noyer ambré
NA



Acacia
AK



Hêtre
HE



Wengé
WE



Chêne clair
CC

Armoires et caissons mélaminés

Tous ces meubles de rangement/classement sont en totale harmonie avec l'ensemble des gammes Opérative et Manager. Corps des armoires réalisés en mélaminé épaisseur 18 mm, coloris aluminium ou blanc. Caissons entièrement décor bois. Façades, tops et parements disponibles en 5 décors. Portes vitrées en verre securit, avec entourage aluminium. Charnières métalliques de qualité (ouverture 110°). Serrure avec 2 clés capuchonnées dont 1 pliable. Vérins de réglage accessibles depuis l'intérieur des armoires. Tablettes en mélamine assorties au corps de l'armoire, épaisseur 25 mm. Tablettes métalliques en option (peuvent recevoir des dossiers suspendus). Poignées disponibles dans 4 coloris pour un accord parfait avec le mobilier environnant.



- ① Aluminium
- ② Blanc
- ③ Chrome
- ④ Anthracite

Rangement

Mélamine

Compléments



Armoires hautes H. 196 cm - 4 tablettes



- ① Sans portes AR4210
- ② 1/3 portes bois AR4212
- ③ Portes bois AR4211
- ④ Bibliothèque (2/3 vitrée) AR4213

389 €^{HT}
+ 6,06 €^{HT} EC

504 €^{HT}
+ 6,78 €^{HT} EC

578 €^{HT}
+ 7,82 €^{HT} EC

810 €^{HT}
+ 7,93 €^{HT} EC

Caissons mobiles

LxPxHcm : 42x56x55.

- ① 2 tiroirs CA4820
- ② 3 tiroirs CA4830


Caissons hauteur bureau

LxPxHcm : 42x60/80x72.

- ③ P.60cm CA4860 **414 €^{HT}**
+ 3,03 €^{HT} EC
- ④ P.80cm (AK, HE, NA) CA4880 **456 €^{HT}**
+ 3,31 €^{HT} EC



Armoires moyennes H. 118 cm - 2 tablettes



- ① Sans portes AR4120
- ② 2/3 portes bois AR4122
- ③ Portes bois AR4121
- ④ Portes vitrées AR4121VS


261 €^{HT}
+ 3,86 €^{HT} EC

376 €^{HT}
+ 4,59 €^{HT} EC

391 €^{HT}
+ 4,92 €^{HT} EC

567 €^{HT}
+ 5,02 €^{HT} EC

Armoires basses H. 80 cm - 1 tablette



- ① Sans portes AR4080
- ② Portes bois AR4081

214 €^{HT}
+ 2,78 €^{HT} EC

329 €^{HT}
+ 3,50 €^{HT} EC

OPTIONS



Jeu de parements

Disponibles en 5 décors.

H.80cm AR4508 **93 €^{HT}** + 0,80 €^{HT} EC
 H.118cm AR4560 **105 €^{HT}** + 1,25 €^{HT} EC
 H.196cm AR4580 **152 €^{HT}** + 1,88 €^{HT} EC



Top de finition pour 2 armoires juxtaposées

Disponible dans les décors NA, WE et CC.

L.160cm AR4615 **70 €^{HT}** + 0,80 €^{HT} EC



Tablette supplémentaire mélamine

Disponible en 2 coloris AL ou BL.

L.80cm AR4650 **35 €^{HT}** + 0,50 €^{HT} EC



Tablette métal pour dossiers suspendus


Disponible en 2 coloris AL ou BL.

L.80cm AR4655 **54 €^{HT}** + 0,06 €^{HT} EC



Conformité aux normes européennes NF EN 14073-2, NF EN 14073-3 et NF EN 14074 ainsi qu'à la norme française NF D 62-041.

Certification NF Office Excellence certifié, NF Environnement et GS.





Armoires

Rideaux

Complements



Toutes nos armoires monoblocs sont équipées d'un rideau en polypropylène et fabriquées en France, dans le respect des normes environnementales les plus strictes. Leur taux de recyclage global atteint 97 %.


Armoires à rideaux

Fabrication française de qualité irréprochable et certifiée. La construction monobloc garantit une rigidité optimale. Protection renforcée : serrure 3 points sur H. 198 et 160 cm, 2 points sur H. 100, 120 et 136 cm. Accès au contenu garanti à 100 % grâce à l'ouverture totale des rideaux escamotables. La lame terminale, en acier profilé, est laquée dans le coloris du coffre. Poignée filante « toute hauteur » facilitant l'ouverture des portes. Fond plat permettant l'extraction aisée des charges lourdes. Charge supportée : 110 kg /tablette. 4 vérins réglables de l'intérieur de l'armoire pour un parfait calage. 19 modèles sont proposés dans 19 finitions (voir page suivante).




19

ASSOCIATIONS AU CHOIX



BG/BG tarif A



NR/NR tarif A



GC/GC tarif A



AN/AN tarif A



AN/HE tarif B



AN/NA tarif B



AN/ER tarif B



AN/BL tarif B



AN/DM tarif B




BL/BL tarif A



BL/NA tarif B




BL/ER tarif B



BL/AL tarif B



BL/AN tarif B



AL/AL tarif B




AL/NA tarif B



AL/ER tarif B



AL/BL tarif B



AL/HE tarif B

19 modèles proposés en 19 finitions. Profondeur 43 cm (utile : 37,5 cm).

Tarif A : coffre et rideaux beige (BG/BG), noir (NR/NR), gris clair (GC/GC), anthracite (AN/AN) et blanc (BL/BL).

Tarif B : coffre et rideaux aluminium (AL/AL), et toutes les autres associations.

Les tablettes sont livrées dans le même coloris que le coffre. Tous les équipements optionnels sont laqués en coloris noir (sauf tablette supplémentaire).

	H.198	H. 160	H. 136	H. 120	H. 100	H. 69,5	H. 44
Largeurs 120							
	AE3312	AE3292	AE3232	AE3212	AE3112	AE3012	AE3442
TARIF A	499 € ^{HT} + 4,33 € ^{HT} EC	558 € ^{HT} + 4,33 € ^{HT} EC	526 € ^{HT} + 2,50 € ^{HT} EC	503 € ^{HT} + 2,50 € ^{HT} EC	389 € ^{HT} + 2,50 € ^{HT} EC	396 € ^{HT} + 1,92 € ^{HT} EC	386 € ^{HT} + 0,96 € ^{HT} EC
TARIF B	529 € ^{HT} + 4,33 € ^{HT} EC	581 € ^{HT} + 4,33 € ^{HT} EC	549 € ^{HT} + 2,50 € ^{HT} EC	525 € ^{HT} + 2,50 € ^{HT} EC	399 € ^{HT} + 2,50 € ^{HT} EC	405 € ^{HT} + 1,92 € ^{HT} EC	398 € ^{HT} + 0,96 € ^{HT} EC
Largeurs 100				-			
	AE3310	AE3290	AE3230	-	AE3110	AE3010	AE3440
TARIF A	536 € ^{HT} + 4,33 € ^{HT} EC	549 € ^{HT} + 2,50 € ^{HT} EC	517 € ^{HT} + 2,50 € ^{HT} EC	-	417 € ^{HT} + 2,50 € ^{HT} EC	420 € ^{HT} + 1,92 € ^{HT} EC	386 € ^{HT} + 0,96 € ^{HT} EC
TARIF B	566 € ^{HT} + 4,33 € ^{HT} EC	571 € ^{HT} + 2,50 € ^{HT} EC	539 € ^{HT} + 2,50 € ^{HT} EC	-	431 € ^{HT} + 2,50 € ^{HT} EC	435 € ^{HT} + 1,92 € ^{HT} EC	398 € ^{HT} + 0,96 € ^{HT} EC
Largeurs 80				-			
	AE3308	AE3288	AE3228	-	AE3108	AE3008	AE3438
TARIF A	538 € ^{HT} + 2,50 € ^{HT} EC	549 € ^{HT} + 2,50 € ^{HT} EC	517 € ^{HT} + 2,50 € ^{HT} EC	-	424 € ^{HT} + 1,92 € ^{HT} EC	390 € ^{HT} + 1,46 € ^{HT} EC	386 € ^{HT} + 0,96 € ^{HT} EC
TARIF B	560 € ^{HT} + 2,50 € ^{HT} EC	571 € ^{HT} + 2,50 € ^{HT} EC	539 € ^{HT} + 2,50 € ^{HT} EC	-	439 € ^{HT} + 1,92 € ^{HT} EC	398 € ^{HT} + 1,46 € ^{HT} EC	398 € ^{HT} + 0,96 € ^{HT} EC

OPTIONS

Tablettes supplémentaires

L. 80	AR3408	27 € ^{HT} + 0,13 € ^{HT} EC
L. 100	AR3410	27 € ^{HT} + 0,13 € ^{HT} EC
L. 120	AR3412	27 € ^{HT} + 0,13 € ^{HT} EC

Châssis télescopiques (Uniquement en noir)

AR3458NR	186 € ^{HT} + 0,13 € ^{HT} EC
AR3450NR	192 € ^{HT} + 0,13 € ^{HT} EC
AR3452NR	198 € ^{HT} + 0,33 € ^{HT} EC

Tablettes de consultation (Uniquement en noir)

AR3428NR	225 € ^{HT} + 0,33 € ^{HT} EC
AR3420NR	243 € ^{HT} + 0,33 € ^{HT} EC
AR3422NR	261 € ^{HT} + 0,33 € ^{HT} EC

Kit 2/3 penderie (Uniquement en noir)

AR3430NR	276 € ^{HT} + 0,83 € ^{HT} EC
AR3432NR	276 € ^{HT} + 0,83 € ^{HT} EC

000 €^{HT}
+ 0,00 €^{EC} Produits sur
délai 3 semaines



Armoires hauteur bureau

L. x P. x H. : 80 ou 120 x 43 x 69,5 cm. Ces armoires, positionnées à côté du plan de travail, prolongent celui-ci et constituent un rangement de proximité très confortable.

La poignée « toute hauteur » permet une ouverture des portes sans effort et sans dégagement. Tops de finition, épaisseur 25 mm, disponibles en décor acacia (AK), hêtre (HE) ou noyer ambré (NA).



Tops de finition

Mélamine épaisseur 25 mm, disponibles en décor acacia (AK), hêtre (HE), noyer ambré (NA) et blanc (BL).

L.80	L.100	L.120
AR3468	AR3460	AR3462
55 € ^{HT} + 0,50 € ^{EC}	62 € ^{HT} + 0,76 € ^{EC}	70 € ^{HT} + 0,81 € ^{EC}



Armoires démontables et armoires grande largeur

Fabrication française de qualité irréprochable et certifiée. Rideaux polypropylène (recyclables à 97 %). Démontables, ces armoires passent partout, là où les armoires de construction monobloc ne passent pas toujours (escaliers en colimaçon, ...).

Parfaitement stables et rigides une fois assemblées, ces armoires sont également proposées dans des plus grandes dimensions.

Les armoires démontables ne sont pas disponibles avec un corps laqué époxy blanc, ni avec des rideaux de coloris blanc.

Largeur	120 cm	140 cm	160 cm	180 cm
Hauteur 198	AE3333	AE3334	AE3335	AE3336
TARIF A	700 € ^{HT} + 4,33 € ^{EC}	944 € ^{HT} + 4,33 € ^{EC}	1069 € ^{HT} + 7,92 € ^{EC}	1133 € ^{HT} + 7,92 € ^{EC}
TARIF B	749 € ^{HT} + 4,33 € ^{EC}	1000 € ^{HT} + 4,33 € ^{EC}	1198 € ^{HT} + 7,92 € ^{EC}	1200 € ^{HT} + 7,92 € ^{EC}
Hauteur 100	AE3133	-	AE3135	-
TARIF A	565 € ^{HT} + 2,50 € ^{EC}	-	710 € ^{HT} + 4,33 € ^{EC}	-
TARIF B	599 € ^{HT} + 2,50 € ^{EC}	-	775 € ^{HT} + 4,33 € ^{EC}	-



Dossiers suspendus pour tiroirs

Dossiers en kraft orange (220 g/m²). Grand porte-étiquette à effet grossissant. Mise en continu par volet d'agrafage. Vendus par boîte de 25 pièces.

	Fond V	Fond 15 mm	Fond 30 mm
Pour tiroirs	AR3470OR	AR3472OR	AR3475OR
Pour armoires	AR3490OR	AR3492OR	AR3495OR
	19 € ^{HT}	23 € ^{HT}	23 € ^{HT}

000 €^{HT}
+ 0,00 €^{HT} EC Produits sur
délai 4 semaines



Classement à plat

Pour un rangement performant de tous les documents, échantillons et petits matériels.

Le classement à plat intégré à l'armoire à rideaux = gain de temps + gain de place, pour une efficacité accrue dans le travail quotidien.

L'encadrement des blocs tiroirs est en polystyrène noir.

Les tiroirs eux-mêmes sont proposés dans 5 coloris : gris clair, bleu, basalte, noir et anis. Livrés avec étiquettes.

Les modules de 4 tiroirs de H. 10 cm, de 8 tiroirs de H. 5 cm ou de 16 tiroirs de H. 2,5 cm, s'intègrent parfaitement dans les armoires à rideaux de L. 120 cm.

Composez votre organisation personnalisée en commandant l'armoire haute ou basse « sans équipements » puis les modules de votre choix.

Armoires équipées livrables sous délai 4 semaines dans toutes les finitions proposées en page 56.

Armoire basse (sans les modules)

LxPxH : 120x43x100 cm AE3112TarifA **389 €^{HT}**
+ 2,50 €^{HT} EC

LxPxH : 120x43x100 cm AE3112TarifB **399 €^{HT}**
+ 2,50 €^{HT} EC

Armoire haute (sans les modules)

LxPxH : 120x43x198 cm AE3332TarifA **556 €^{HT}**
+ 4,33 €^{HT} EC

LxPxH : 120x43x198 cm AE3332TarifB **586 €^{HT}**
+ 4,33 €^{HT} EC

Merci de choisir les modules composant l'intérieur de votre armoire.

6 modules pour l'armoire basse
12 modules pour l'armoire haute



Module de 16 tiroirs de H. 2,5 cm

Hauteur utile 1,9 cm
5 coloris, voir ci-dessous.

AE3487

150 €^{HT}
+ 0,38 €^{HT} EC



Module de 8 tiroirs de H. 5 cm

Hauteur utile 3,9 cm
5 coloris, voir ci-dessous.

AE3483

110 €^{HT}
+ 0,15 €^{HT} EC



Module de 4 tiroirs de H. 10 cm

Hauteur utile 8,5 cm
5 coloris, voir ci-dessous.

AE3481

88 €^{HT}
+ 0,15 €^{HT} EC

5 coloris de tiroirs



Gris
GC



Bleu
BU



Basalte
BS



Noir
NR



Anis
Ni



Desserte 12 tiroirs

L. x P. x H. : 37 x 42 x 66 cm

Très pratique à proximité du plan de travail.

Corps métallique laqué époxy gris clair ou anthracite. 4 roulettes pivotantes ø 40 mm. 12 tiroirs hauteur 5 cm (dimensions utiles : 29,2 x 33,2 x 3,8 cm) - coulissement sans bruit - en polystyrène coloris gris clair (GCGC) ou bleu (GCBU avec corps gris clair) ou basalte (ANBS avec corps anthracite). 2 étiquettes livrées avec chaque tiroir. Disponibles sous un délai de 4 semaines.

CA3812

165 €^{HT}
+ 0,96 €^{HT} EC

Rangement

Classement

Complements



Armoires à portes battantes

L. x P. x H. : 90 x 44 x 198 cm.

Construction monobloc de qualité : les portes et le corps sont dépourvus d'angles vifs (coins arrondis). Portes renforcées ouvrant à 180°. Poignée serrure encastrée, livrée avec 2 clés. 4 tablettes réglables au pas de 35 mm. Peinture époxy anthracite (AN) ou gris clair (GC).

Armoire	AR3502	395 €^{HT}	+ 1,06 € ^{HT} EC
Tablette supplémentaire	AR3509	14 €^{HT}	+ 0,05 € ^{HT} EC



Classeurs à tiroirs

Fabrication monobloc en tôle d'acier. Système antibasculement.

Glissières télescopiques. Ouverture des tiroirs à 100 %.

Fermeture centralisée.

Laqués époxy, coloris anthracite (AN) ou aluminium (AL).

L. x P. : 47 x 62 cm.

H. 71 cm - 2 tiroirs	CA3902	258 €^{HT}	+ 0,46 € ^{HT} EC
H. 101 cm - 3 tiroirs	CA3903	318 €^{HT}	+ 0,64 € ^{HT} EC
H. 131 cm - 4 tiroirs	CA3904	365 €^{HT}	+ 0,88 € ^{HT} EC

Coussin pour caisson mobile

Transforme instantanément le caisson mobile en siège d'appoint. Fixation par double face sur les caissons mobiles présentés ci-dessous. Disponible sous un délai de 4 semaines dans les tissus présentés en page 227.



CA3835	66 €^{HT}	+ 0,16 € ^{HT} EC
--------	--------------------------	---------------------------

Caissons métalliques

Fabrication monobloc en acier 1^{er} choix de 6,7 et 8/10, selon les composants. Charge maximum par tiroir : 20 kg. Système d'ouverture sélectif des tiroirs. Laqués époxy haute résistance coloris aluminium (AL), anthracite (AN) ou blanc (BL).



Caissons mobiles

L. x P. x H. : 42 x 54 x 57 cm.

2 tiroirs	CA3820	238 €^{HT}	+ 0,83 € ^{HT} EC
3 tiroirs	CA3830	238 €^{HT}	+ 1,25 € ^{HT} EC
Top bois	CA3840	47 €^{HT}	+ 0,40 € ^{HT} EC



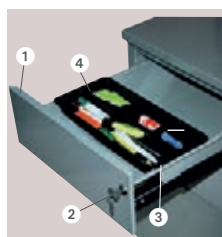
Caissons hauteur de bureau

L. x P. x H. : 42 x 60 ou 80 x 72 cm.

2 tiroirs de rangement + 1 tiroir de classement, avec top mélamine 25 épaisseur mm, hêtre (HE), noyer ambré (NA) ou acacia (AK).

P.60	CA3860	363 €^{HT}	+ 2,32 € ^{HT} EC
P.80	CA3880	414 €^{HT}	+ 2,73 € ^{HT} EC
4 tiroirs de rangement			
P.60	CA3861	377 €^{HT}	+ 2,48 € ^{HT} EC
P.80	CA3881	427 €^{HT}	+ 2,88 € ^{HT} EC

Fabrication française. Label OEC (Office Excellence certifié). Conformité aux normes européennes NF en 14073- 2 et 3 ; NF en 14074, et à la norme française NF d 62041. Tiroirs garantis pour plus de 50000 cycles d'ouverture/fermeture.



- ① Double préhension latérale, grand confort d'ouverture.
- ② Serrure avec verrouillage centralisé, barillet numéroté. 2 clés pliables. Passe-partout sur demande.
- ③ Glissières métalliques à billes. Ouverture silencieuse. Extraction à 100 %.
- ④ Plumier amovible de série, en polystyrène noir.
- ⑤ Flancs et fond en tôle pleine pour rangements divers.
- ⑥ Roulette anti-basculement.





8 coloris disponibles




Bleu BU (RAL 5024)



Orange OR (RAL 2008)



Anthracite AN (RAL 7016)



Vert VT (RAL 6018)



Aluminium AL



Bordeaux BX (RAL 3005)



Jaune JA (RAL 1021)



Blanc BL (RAL 9010)

Caissons mobiles FUN

Fabrication de qualité. La fiabilité de ces caissons est certifiée selon les normes EN, UNI et NF Environnement. Le design pur et neutre de ces caissons permet leur intégration dans tous les espaces de travail. Les roulettes sont élégamment masquées. Ouverture par préhension latérale des façades. Fermeture centralisée (livrés avec 2 clés, barillet extractible). Ouverture sélective des tiroirs. Glissières à roulement sur tous les tiroirs. Extraction totale du tiroir pour dossiers suspendus, qui est équipé d'une 5^e roulette anti-basculement. L. x P. x H. : 42/32 x 54 x 51 cm. Les caissons de largeur 32 cm sont particulièrement adaptés aux postes de travail restreints, tels les call-center et les bench en général. Les 8 coloris sont livrables dans un délai de 4 semaines.

Les caissons L. 32 cm sont disponibles sur stock en coloris blanc (BL) et aluminium (AL).



Caissons largeur 32 cm



Caissons largeur 42 cm

2 tiroirs	CA3836	259 € ^{HT} + 0,36 € ^{HT} EC	CA3821	259 € ^{HT} + 0,36 € ^{HT} EC
3 tiroirs	CA3837	259 € ^{HT} + 0,36 € ^{HT} EC	CA3831	259 € ^{HT} + 0,36 € ^{HT} EC



Micro-tiroir pour effets personnels

Très belle finition. Façade inclinée. Dimensions utiles du tiroir : largeur 55 x hauteur 4,5 cm (hors tout 50 mm). Tiroir monté sur glissières de qualité. Le fond du tiroir est habillé de tissu. Serrure (livré avec 2 clés). Se fixe aisément sous le plan de travail, par vis à bois. Coloris blanc.

AC8315BL 178 €^{HT}
+ 0,08 €^{HT} EC





Armoires à portes coulissantes, à portes standard ou acoustiques

Design très épuré pour ces armoires démontables, qui s'intègrent harmonieusement à proximité des postes de travail. Disponibles en version standard avec portes pleines dans 9 géométries et en version acoustique en hauteur 117 cm et en 2 largeurs, 160 et 200 cm. Les portes acoustiques sont équipées d'un matériau isolant phono absorbant (cellulose et fibres de verre). Entièrement fabriquées en tôle d'acier recyclable. Tablettes pré équipées pour l'accrochage des dossiers suspendus. Le socle, en tôle laqué époxy anthracite, est doté de vérins de calage. Fermeture par clé (livrées avec 2 clés, dont 1 pliable), barillet extractible. Coloris aluminium (AL) ou blanc (BL)



Portes pleines



Portes acoustiques

	Largeur 120 x P. 45				Largeur 160 x P. 45			Largeur 200 x P.45	
	H.72	H.117	H.165	H.200	H.72	H.117	H.165	H.72	H.117
Portes pleines	AR3505 690 € ^{HT} + 0,87 € ^{EC}	AR3525 830 € ^{HT} + 1,18 € ^{EC}	AR3545 980 € ^{HT} + 1,41 € ^{EC}	AR3565 1140 € ^{HT} + 1,83 € ^{EC}	AR3506 780 € ^{HT} + 1,21 € ^{EC}	AR3526 960 € ^{HT} + 1,55 € ^{EC}	AR3546 1070 € ^{HT} + 2,16 € ^{EC}	AR3507 910 € ^{HT} + 1,39 € ^{EC}	AR3527 1040 € ^{HT} + 1,94 € ^{EC}
Portes acoustiques	-	-	-	-	-	AR3536 1090 € ^{HT} + 1,64 € ^{EC}	-	-	AR3537 1190 € ^{HT} + 1,94 € ^{EC}



Les portes acoustiques sont dotées de micro perforations de ø 1,5 mm qui, associées à un matériau phono absorbant, permet un effet acoustique NRC de 0,7.

000 €^{HT}
+ 0,00 €^{EC} Produits sur
délai 4 semaines





Vestiaires monobloc confort

Vestiaires conformes aux normes NF D60-050 et NF D65-760, certifiés NF Mobilier technique et NF Environnement.

Conçus pour un usage intensif. Fabrication en tôle d'acier ép. 0,7 mm. Socle à fond plat. Perforations à l'arrière du socle pour évacuation des poussières et liquides. Portes sur paumelles soudées, indégondables. Ouverture à 180°. Etagère avec support cintres de diamètre 16 mm. 2 patères fixes. Fermeture 3 points sur demande. Espace supérieur H. 30 cm au dessus de la tablette permettant de loger 1 casque. Porte-étiquette embouti. H. 180 x P. 50 cm. Largeurs selon modèles. Voir équipements optionnels ci-dessous. Coffre gris clair (RAL7035). 6 coloris de portes (voir ci-dessous). Disponibles sur délai 4 semaines.

Industrie propre




	Avec morillon porte-cadenas		Avec serrure (livré avec 2 clés)	
1 case L.30 cm	AR3641	210 € ^{HT} + 1,25 € ^{HT} EC	AR3661	210 € ^{HT} + 1,25 € ^{HT} EC
2 cases L.60 cm	AR3642	309 € ^{HT} + 2,08 € ^{HT} EC	AR3662	309 € ^{HT} + 2,08 € ^{HT} EC
3 cases L.90 cm	AR3643	450 € ^{HT} + 2,08 € ^{HT} EC	AR3663	450 € ^{HT} + 2,08 € ^{HT} EC
4 cases L.120 cm	AR3644	573 € ^{HT} + 3,75 € ^{HT} EC	AR3664	573 € ^{HT} + 3,75 € ^{HT} EC



Industrie salissante (2 compartiments)


	Avec morillon porte-cadenas		Avec serrure (livré avec 2 clés)	
1 case L.40 cm	AR3671	248 € ^{HT} + 1,67 € ^{HT} EC	AR3691	248 € ^{HT} + 1,67 € ^{HT} EC
2 cases L.80 cm	AR3672	388 € ^{HT} + 2,08 € ^{HT} EC	AR3692	388 € ^{HT} + 2,08 € ^{HT} EC
3 cases L.120 cm	AR3673	556 € ^{HT} + 3,75 € ^{HT} EC	AR3693	556 € ^{HT} + 3,75 € ^{HT} EC

6 coloris de portes



Equipements optionnels

	L.30 cm	L.40 cm	L.60 cm	L.80 cm	L.90 cm	L.120 cm
① Toit en pente H. 15 x P. 50 cm	AR3703 90 € ^{HT} + 0,13 € ^{HT} EC	AR3704 96 € ^{HT} + 0,13 € ^{HT} EC	AR3706 102 € ^{HT} + 0,13 € ^{HT} EC	AR3708 108 € ^{HT} + 0,13 € ^{HT} EC	AR3709 114 € ^{HT} + 0,13 € ^{HT} EC	AR3702 120 € ^{HT} + 0,33 € ^{HT} EC
② Faux socle H.10 x P.50 cm	AR3723 75 € ^{HT} + 0,13 € ^{HT} EC	AR3724 81 € ^{HT} + 0,13 € ^{HT} EC	AR3726 87 € ^{HT} + 0,13 € ^{HT} EC	AR3728 93 € ^{HT} + 0,13 € ^{HT} EC	AR3729 108 € ^{HT} + 0,13 € ^{HT} EC	AR3722 114 € ^{HT} + 0,33 € ^{HT} EC
③ Socle banc H. 32 x P. 80 cm	AR3743 225 € ^{HT} + 0,38 € ^{HT} EC	AR3744 225 € ^{HT} + 0,38 € ^{HT} EC	AR3746 240 € ^{HT} + 0,38 € ^{HT} EC	AR3748 255 € ^{HT} + 0,96 € ^{HT} EC	AR3749 270 € ^{HT} + 0,96 € ^{HT} EC	AR3742 300 € ^{HT} + 0,96 € ^{HT} EC
④ Kit piétement H. 11cm	4 pieds laqués gris	AR3751GC 45 € ^{HT} + 0,09 € ^{HT} EC	4 pieds inox (milieux médical et agro alimentaire)		AR3751IN 105 € ^{HT} + 0,09 € ^{HT} EC	
⑤ Miroir H. 12 x L. 8 cm	AR3759 15 € ^{HT}					



Morillon
porte
cadenas

Serrure
2 clés



1

Vestiaires monobloc standard

Fabrication monobloc en acier 6/10. Portes et corps dépourvus d'arêtes vives (coins arrondis). Renforcées par un double oméga, les portes ouvrent à 120°. Morillon porte-cadenas encastré. Tablette supérieure. Tringle de suspension avec 3 crochets mobiles. Ventilations haute et basse. Porte-étiquette embouti. Epoxy haute résistance : corps gris clair, portes anthracite. Socle métallique 4 pieds. H. 180 cm x P. 50 cm. Largeur selon modèles.




Industrie propre

2 cases L.60 cm	AR3606GCAN	299 € ^{HT} + 0,71 € ^{HT} EC
3 cases L.90 cm	AR3609GCAN	420 € ^{HT} + 1,36 € ^{HT} EC

Industrie salissante (2 compartiments)

2 cases L.80 cm	AR3622GCAN	375 € ^{HT} + 0,99 € ^{HT} EC
3 cases L.120 cm	AR3628GCAN	529 € ^{HT} + 1,36 € ^{HT} EC



Vestiaires en stock avec porte-cadenas ①. Sur demande, peuvent être livrés avec serrure à clé ② ou serrure à combinaisons ③.

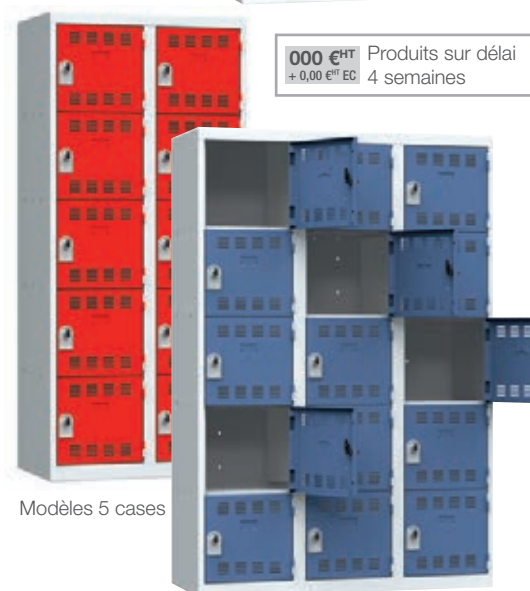




Modèles 2 cases



Modèles 4 cases



Modèles 5 cases

000 €^{HT} Produits sur délai
+ 0,00 €^{HT} EC 4 semaines

Vestiaires multicases

La gamme complète de 2, 4 et 5 cases superposées, permet de répondre à de multiples besoins. En largeur 30 cm ils sont économiques et offrent un gain de place important, en largeur 40 cm, ils sont fonctionnels et autorisent le rangement d'objets de diverses dimensions. Délai 4 semaines.

	1 colonne		2 colonnes				3 colonnes		4 colonnes	
	L.30cm	L.40cm	L.60cm	L.80cm	L.90cm	L.120cm	L.120cm	L.120cm		
2 cases	AV3612 318 € ^{HT} + 1,25 € ^{HT} EC	AV3652 336 € ^{HT} + 1,25 € ^{HT} EC	AV3622 501 € ^{HT} + 2,08 € ^{HT} EC	AV3662 535 € ^{HT} + 2,08 € ^{HT} EC	AV3632 707 € ^{HT} + 2,08 € ^{HT} EC	AV3672 760 € ^{HT} + 3,75 € ^{HT} EC	AV3642 899 € ^{HT} + 3,75 € ^{HT} EC			
4 cases	AV3614 405 € ^{HT} + 1,25 € ^{HT} EC	AV3654 420 € ^{HT} + 1,67 € ^{HT} EC	AV3624 655 € ^{HT} + 2,08 € ^{HT} EC	AV3664 684 € ^{HT} + 2,08 € ^{HT} EC	AV3634 946 € ^{HT} + 3,75 € ^{HT} EC	AV3674 989 € ^{HT} + 3,75 € ^{HT} EC	AV3644 1222 € ^{HT} + 3,75 € ^{HT} EC			
5 cases	AV3615 450 € ^{HT} + 1,25 € ^{HT} EC	AV3655 480 € ^{HT} + 1,67 € ^{HT} EC	AV3625 757 € ^{HT} + 2,08 € ^{HT} EC	AV3665 800 € ^{HT} + 2,08 € ^{HT} EC	AV3635 1091 € ^{HT} + 3,75 € ^{HT} EC	AV3675 1135 € ^{HT} + 3,75 € ^{HT} EC	AV3645 1397 € ^{HT} + 3,75 € ^{HT} EC			



Vestiaires gain de place

Le design du vestiaire gain de place en fait un allié idéal pour l'aménagement des espaces restreints. Vestiaire deux-en-un par excellence, il permet à chaque utilisateur de bénéficier d'une case de rangement sur toute la largeur (40 cm) et d'une penderie. L'espace de rangement est ainsi au maximum de sa capacité utilisable. Ce vestiaire est entièrement soudé pour une rigidité optimale et est disponible en 3 versions et 6 coloris de portes. Fermeture par morillon porte-cadenas. Délai 4 semaines.



1 colonne
L.40cm

2 cases

AV3691

462 €^{HT}
+ 1,67 €^{HT} EC



2 colonnes
L.80cm

4 cases

AV3692

783 €^{HT}
+ 2,08 €^{HT} EC



3 colonnes
L.120cm

6 cases

AV3693

1117 €^{HT}
+ 3,75 €^{HT} EC

6 coloris de portes



GC



BU



RG



Ni



PU



BS

Tous les équipements optionnels (faux socles, socle banc, kit piétements, miroir, toit en pente sont en page 62).



Vestiaires centre de secours

Le vestiaire centre de secours a été spécialement conçu pour ranger l'équipement des professions de secours. C'est le plus haut et le plus robuste vestiaire de notre gamme et il dispose de nombreux aménagements spécifiques au rangement des tenues d'intervention. Ce vestiaire est disponible en deux versions. Fermeture par morillon porte-cadenas. Délai 4 semaines.

Modèle 1 porte*

Modèle 2 portes

L.x P.x H.cm : 50x55x194

L.x P.x H.cm : 100x55x194

AV3601

AV3602

420 €^{HT}
+ 2,08 €^{HT} EC

657 €^{HT}
+ 3,75 €^{HT} EC

*Kit piétement et miroir en option (voir p. 62)




Exemple de rayonnage H. 228 cm, 6 tablettes.



Finitions



ANGC



GALV



Kit départ



Kit suivant

Rayonnages polyvalents

Pour un stockage fonctionnel et esthétique. Echelles pleines ou ouvertes avec montants en acier profilé en « T » 40 x 37 mm. Perforations au pas de 40 mm à l'intérieur des montants (pas de perforations en façade = esthétique accrue). Pieds de protection en plastique. Tablette en tôle pliée épaisseur 0,8 mm, pouvant recevoir des dossiers suspendus. Finition laquée époxy anthracite, tablettes gris clair ou finition galvanisée. 3 hauteurs 200, 228 ou 252 cm, profondeur 38,8 cm, 2 largeurs 100 ou 125 cm (+ 4 cm en largeur pour l'élément départ). Kits livrés avec 5 tablettes en hauteur 200 cm, 6 tablettes en hauteur 228 cm et 7 tablettes en hauteur 252 cm. Option : tablettes supplémentaires et jeu de 5 séparations coulissantes H. 20 cm. Délai 2 semaines.



Finitions



ANGC



GALV



Kit départ



Kit suivant

Echelles fermées

Kit départ

L.104 L.129
Charge utile 109 kg Charge utile 91 kg

Kit suivant

L.100 L.125
Charge utile 109 kg Charge utile 91 kg

Hauteur 200 - 5 tablettes

Galva (GALV)

Galva (GALV)

AR9400 AR9410

AR9401 AR9411

252 €^{HT}
+ 0,73 €^{HT} EC

274 €^{HT}
+ 0,73 €^{HT} EC

186 €^{HT}
+ 0,54 €^{HT} EC

208 €^{HT}
+ 0,54 €^{HT} EC

Epoxy (ANGC)

Epoxy (ANGC)

AR9400 AR9410

AR9401 AR9411

301 €^{HT}
+ 0,73 €^{HT} EC

333 €^{HT}
+ 0,80 €^{HT} EC

222 €^{HT}
+ 0,54 €^{HT} EC

255 €^{HT}
+ 0,62 €^{HT} EC

Hauteur 228 - 6 tablettes

Galva (GALV)

Galva (GALV)

AR9420 AR9430

AR9421 AR9431

296 €^{HT}
+ 0,84 €^{HT} EC

322 €^{HT}
+ 0,84 €^{HT} EC

219 €^{HT}
+ 0,64 €^{HT} EC

245 €^{HT}
+ 0,64 €^{HT} EC

Epoxy (ANGC)

Epoxy (ANGC)

AR9420 AR9430

AR9421 AR9431

351 €^{HT}
+ 0,84 €^{HT} EC

390 €^{HT}
+ 0,94 €^{HT} EC

261 €^{HT}
+ 0,64 €^{HT} EC

299 €^{HT}
+ 0,73 €^{HT} EC

Hauteur 252 - 7 tablettes

Galva (GALV)

Galva (GALV)

AR9440 AR9450

AR9441 AR9451

329 €^{HT}
+ 0,96 €^{HT} EC

359 €^{HT}
+ 0,96 €^{HT} EC

246 €^{HT}
+ 0,73 €^{HT} EC

277 €^{HT}
+ 0,73 €^{HT} EC

Epoxy (ANGC)

Epoxy (ANGC)

AR9440 AR9450


AR9441 AR9451

393 €^{HT}
+ 0,96 €^{HT} EC

438 €^{HT}
+ 1,07 €^{HT} EC

295 €^{HT}
+ 0,73 €^{HT} EC

340 €^{HT}
+ 0,84 €^{HT} EC



Tablette supplémentaire

L.104

L.129

Galva

Galva

AR9460GA

AR9465GA

22 €^{HT}
+ 0,07 €^{HT} EC

26 €^{HT}
+ 0,07 €^{HT} EC

Epoxy

Epoxy

AR9460GC

AR9465GC

27 €^{HT}
+ 0,07 €^{HT} EC

33 €^{HT}
+ 0,09 €^{HT} EC

Jeu de 5 séparations coulissantes

Galva

Epoxy

AR9470GA

AR9470GC

59 €^{HT}
+ 0,26 €^{HT} EC

62 €^{HT}
+ 0,26 €^{HT} EC

Echelles ouvertes

Kit départ

L.104 L.129
Charge utile 109 kg Charge utile 91 kg

Kit suivant

L.100 L.125
Charge utile 109 kg Charge utile 91 kg

Hauteur 200 - 5 tablettes

Galva (GALV)

Galva (GALV)

AR9500 AR9510

AR9501 AR9511

206 €^{HT}
+ 0,58 €^{HT} EC

227 €^{HT}
+ 0,58 €^{HT} EC

163 €^{HT}
+ 0,47 €^{HT} EC

185 €^{HT}
+ 0,47 €^{HT} EC

Epoxy (ANGC)

Epoxy (ANGC)

AR9500 AR9510

AR9501 AR9511

239 €^{HT}
+ 0,58 €^{HT} EC

272 €^{HT}
+ 0,66 €^{HT} EC

191 €^{HT}
+ 0,47 €^{HT} EC

224 €^{HT}
+ 0,55 €^{HT} EC

Hauteur 228 - 6 tablettes

Galva (GALV)

Galva (GALV)

AR9520 AR9530

AR9521 AR9531

243 €^{HT}
+ 0,67 €^{HT} EC

269 €^{HT}
+ 0,67 €^{HT} EC

192 €^{HT}
+ 0,55 €^{HT} EC

218 €^{HT}
+ 0,55 €^{HT} EC

Epoxy (ANGC)

Epoxy (ANGC)

AR9520 AR9530

AR9521 AR9531

279 €^{HT}
+ 0,67 €^{HT} EC

318 €^{HT}
+ 0,77 €^{HT} EC

225 €^{HT}
+ 0,55 €^{HT} EC

264 €^{HT}
+ 0,65 €^{HT} EC

Hauteur 252 - 7 tablettes

Galva (GALV)

Galva (GALV)

AR9540 AR9550

AR9541 AR9551

272 €^{HT}
+ 0,76 €^{HT} EC

302 €^{HT}
+ 0,76 €^{HT} EC

218 €^{HT}
+ 0,63 €^{HT} EC

248 €^{HT}
+ 0,63 €^{HT} EC

Epoxy (ANGC)

Epoxy (ANGC)

AR9540 AR9550

AR9541 AR9551

316 €^{HT}
+ 0,76 €^{HT} EC

361 €^{HT}
+ 0,88 €^{HT} EC

256 €^{HT}
+ 0,63 €^{HT} EC

302 €^{HT}
+ 0,75 €^{HT} EC

Rayonnages polyvalents

Compléments



Rayonnage tubulaire

Usage universel. Assemblage simple et rapide par simple emboîtement des tablettes dans les perforations des montants. Tablettes monobloc en tubes soudés réglables au pas de 62,5 mm. Montants en acier profilé de section 30 x 25 x 7,5 mm, épaisseur 1,5 mm. Pieds plastique de protection. Montants et tablettes laqués époxy coloris bleu. 2 hauteurs 200 ou 250 cm, 2 profondeurs 36,6 ou 70 cm et 4 largeurs 75, 100, 125 ou 150 cm (+ 2 cm en largeur pour l'élément départ). Kits livrés avec 5 tablettes en hauteur 200 cm et 7 tablettes en hauteur 250 cm. Option : tablettes supplémentaires et dessus de tablettes en isorel. Délai 2 semaines.

Exemple de rayonnage H. 200 cm + 1 tablette supplémentaire.

000 €^{HT}
+ 0,00 €^{EC} Produits sur délai 2 semaines

Rayonnage profondeur 36 cm					Rayonnage grande profondeur 70 cm						
Kit départ		L.77	L.101	L.127	L.152	Kit départ		L.77	L.101	L.127	L.152
		Charge utile 210 kg	Charge utile 160 kg	Charge utile 104 kg	Charge utile 71 kg			Charge utile 210 kg	Charge utile 160 kg	Charge utile 104 kg	Charge utile 71 kg
	H. 200	AR9100	AR9110	AR9120	AR9130		Haut.	AR9200	AR9210	AR9220	AR9230
	5 tablettes	156 € ^{HT} + 0,38 € ^{EC}	156 € ^{HT} + 0,38 € ^{EC}	172 € ^{HT} + 0,42 € ^{EC}	182 € ^{HT} + 0,47 € ^{EC}		Haut.	195 € ^{HT} + 0,45 € ^{EC}	195 € ^{HT} + 0,46 € ^{EC}	213 € ^{HT} + 0,52 € ^{EC}	225 € ^{HT} + 0,66 € ^{EC}
	H. 250	AR9140	AR9150	AR9160	AR9170		Haut.	AR9240	AR9250	AR9260	AR9270
	7 tablettes	198 € ^{HT} + 0,46 € ^{EC}	198 € ^{HT} + 0,47 € ^{EC}	220 € ^{HT} + 0,53 € ^{EC}	233 € ^{HT} + 0,59 € ^{EC}		Haut.	252 € ^{HT} + 0,57 € ^{EC}	252 € ^{HT} + 0,59 € ^{EC}	277 € ^{HT} + 0,66 € ^{EC}	294 € ^{HT} + 0,86 € ^{EC}
Kit suivant		L.75	L.100	L.125	L.150	Kit suivant		L.75	L.100	L.125	L.150
		Charge utile 210 kg	Charge utile 160 kg	Charge utile 104 kg	Charge utile 71 kg			Charge utile 210 kg	Charge utile 160 kg	Charge utile 104 kg	Charge utile 71 kg
	H. 200	AR9101	AR9111	AR9121	AR9121		Haut.	AR9201	AR9211	AR9221	AR9231
	5 tablettes	130 € ^{HT} + 0,30 € ^{EC}	130 € ^{HT} + 0,30 € ^{EC}	146 € ^{HT} + 0,34 € ^{EC}	155 € ^{HT} + 0,39 € ^{EC}		Haut.	169 € ^{HT} + 0,37 € ^{EC}	169 € ^{HT} + 0,38 € ^{EC}	186 € ^{HT} + 0,44 € ^{EC}	199 € ^{HT} + 0,58 € ^{EC}
	H. 250	AR9141	AR9151	AR9161	AR9171		Haut.	AR9241	AR9251	AR9261	AR9271
	7 tablettes	171 € ^{HT} + 0,38 € ^{EC}	171 € ^{HT} + 0,39 € ^{EC}	191 € ^{HT} + 0,45 € ^{EC}	207 € ^{HT} + 0,51 € ^{EC}		Haut.	226 € ^{HT} + 0,49 € ^{EC}	226 € ^{HT} + 0,51 € ^{EC}	250 € ^{HT} + 0,58 € ^{EC}	267 € ^{HT} + 0,78 € ^{EC}



① Tablettes supplémentaires (l'unité)

	Profondeurs	
	36	70
L.70	AR9300	AR9301
Charge utile 210 kg	21 € ^{HT} + 0,04 € ^{EC}	29 € ^{HT} + 0,06 € ^{EC}
L.100	AR9310	AR9311
Charge utile 160 kg	21 € ^{HT} + 0,04 € ^{EC}	29 € ^{HT} + 0,06 € ^{EC}
L.120	AR9320	AR9321
Charge utile 104 kg	24 € ^{HT} + 0,05 € ^{EC}	32 € ^{HT} + 0,07 € ^{EC}
L.150	AR9330	AR9331
Charge utile 71 kg	26 € ^{HT} + 0,06 € ^{EC}	34 € ^{HT} + 0,10 € ^{EC}

② Tablettes isorel (l'unité)

	Profondeurs	
	36	70
L.70	AR9360	AR9361
Charge utile 210 kg	4 € ^{HT} + 0,05 € ^{EC}	7 € ^{HT} + 0,09 € ^{EC}
L.100	AR9370	AR9371
Charge utile 160 kg	4 € ^{HT} + 0,07 € ^{EC}	7 € ^{HT} + 0,13 € ^{EC}
L.120	AR9380	AR9381
Charge utile 104 kg	4 € ^{HT} + 0,08 € ^{EC}	8 € ^{HT} + 0,16 € ^{EC}
L.150	AR9390	AR9391
Charge utile 71 kg	5 € ^{HT} + 0,10 € ^{EC}	10 € ^{HT} + 0,19 € ^{EC}



Exemple de rayonnage H. 250 cm, 7 tablettes + tablettes Isorel.



Panneaux-écrans TECHNIQUE pour bench

Très belle fabrication. Parfaite harmonie avec les structures des bureaux. Hauteur 41 cm, 4 largeurs 120, 140, 160 et 180 cm.



Fixation très robuste directement sur les piétements. Cadre complet métallique. Le profil horizontal supérieur permet d'accrocher tous les accessoires de 3^e niveau (voir p. 69). Structures disponibles en coloris aluminium (AL) ou blanc (BL). 3 habillages disponibles au choix : version acoustique avec tissu gris clair sur âme en fibres de cellulose. (absorption phonique). Version mélaminée dans les décors hêtre (HE), acacia (AK) et noyer ambré (NA) - version plexiglas translucide (PT).



	Mélamine	Tissu	Plexiglas
L.120	PEB245 339 €^{HT} + 0,83 € ^{HT} EC	PEB245GC 429 €^{HT} + 0,96 € ^{HT} EC	PEB245PT 365 €^{HT} + 0,51 € ^{HT} EC
L.140	PEB445 352 €^{HT} + 0,95 € ^{HT} EC	PEB445GC 460 €^{HT} + 1,10 € ^{HT} EC	PEB445PT 385 €^{HT} + 0,57 € ^{HT} EC
L.160	PEB645 369 €^{HT} + 1,07 € ^{HT} EC	PEB645GC 498 €^{HT} + 1,24 € ^{HT} EC	PEB645PT 409 €^{HT} + 0,63 € ^{HT} EC
L.180	PEB845 404 €^{HT} + 1,20 € ^{HT} EC	PEB845GC 548 €^{HT} + 1,39 € ^{HT} EC	PEB845PT 431 €^{HT} + 0,70 € ^{HT} EC

000 €^{HT}
+ 0,00 €^{HT} EC Produits sur délai 4 semaines

Finitions sur stock 3 décors mélamine



Panneaux-écrans acoustique Déco pour bench

Réalisés à partir de fibres polyester de densité variable et thermoformées, ces panneaux-écrans DECO absorbent de façon efficace les bruits ambiants. Panneaux-écrans écologiques puisque réalisés à partir de matériaux recyclés et recyclables. Revêtement Trévira CS 100 % ultra résistant (ISO12 947 : 2000 - Abrasion 100 000 tours) Hauteur 43 cm - 4 largeurs - 6 coloris sont proposés avec ou sans portique support-accessoires (hauteur 49 cm avec portique). Voir accessoires page 69. Ne conviennent pas aux bench avec plateaux coulissants. Incompatibles avec les panneaux-écrans techniques. Pincés de fixation coloris aluminium (AL) ou blanc (BL).

Panneaux-écrans frontaux

	L.120	L.140	L.160
Sans portique	PKB225 265 €^{HT} + 0,37 € ^{HT} EC	PKB425 312 €^{HT} + 0,42 € ^{HT} EC	PKB625 337 €^{HT} + 0,46 € ^{HT} EC
Avec portique	PKB255 392 €^{HT} + 0,58 € ^{HT} EC	PKB455 442 €^{HT} + 0,66 € ^{HT} EC	PKB655 488 €^{HT} + 0,73 € ^{HT} EC


Panneaux-écrans transversaux intermédiaires sans portique Le kit de 2

L.80 PKI060 **375 €^{HT}** + 0,47 €^{HT} EC

(la version avec portique n'est pas compatible pour une utilisation en transversal)

Panneaux écrans solutions Bench

Complements



Support-écran pour panneaux-écrans TECHNIQUE

Conception ergonomique facilitant le mouvement de l'écran et un ajustement aisé du « bout des doigts », grâce à la technologie de tension réglable en fonction du poids de l'écran.

Rotation de la tête de 180° et inclinaison 40°, vers le haut ou le bas.

Conçu pour les écrans de 3 à 9 kg. Bras simple ou bras double articulation avec portée de 535 mm. Empreinte VESA 75/100 mm Coloris aluminium (AL) ou blanc (BL).

Bras simple	PEA950	290 €HT + 0,03 €HT EC
Bras double	PEA952	366 €HT + 0,05 €HT EC

Autres accessoires à suspendre

Réalisés en acier laqué épaisseur 10/10^{ème} et proposés en coloris aluminium (AL) ou blanc (BL) ; ils se fixent indifféremment aux panneaux-écrans TECHNIQUE ou au portique associé aux panneaux-écrans acoustiques DECO, à l'exception du porte documents, compatible uniquement avec les panneaux-écrans TECHNIQUE.

① Bac à courrier	PEA900	29 €HT + 0,02 €HT EC	④ Bac à courrier 2 niveaux	PEA910	56 €HT + 0,03 €HT EC
② Pot à crayons	PEA940	28 €HT + 0,02 €HT EC	⑤ Porte-objets	PEA930	25 €HT + 0,02 €HT EC
③ Porte-documents	PEA920	45 €HT + 0,03 €HT EC			

Finition sur stock




Gris
DG

Finitions sur délai (4 semaines)




Beige
DB



Bleu
DL



Rouge
DR



Jaune
DJ



Vert
DV



Support-écran sur portique

Adapté* pour tous les écrans jusqu'à 24" et pesant jusqu'à 8,5 kg. Empreinte VESA 75/100 mm. Système quick release.

Très ergonomique : le mécanisme de tension réglable permet d'ajuster l'écran à chaque utilisateur. Coloris aluminium avec flancs coloris blanc.

* uniquement pour une utilisation sur portique.

PEA953AL	233 €HT + 0,04 €HT EC
----------	---------------------------------



Panneaux-écrans super acoustique hauteur 53 cm pour bench

Épaisseur 36 mm : âme bois 16 mm recevant sur chaque face une mousse acoustique d'épaisseur 10 mm. La hauteur de 53 cm au dessus des plateaux crée un espace individuel protégé des bruits ambiants. Les performances acoustiques sont attestées par les normes EN ISO 11654 : 1997 et EN 354 : 2003. Tissu gris clair sur stock. Ne conviennent pas aux bench avec plateaux coulissants. Incompatibles avec les panneaux-écrans techniques.

000 €HT
+ 0,00 €HT EC Produits sur délai 4 semaines

Sur stock



Gris clair
BG

Autres coloris
sur délai
4 semaines
voir page 222



Panneaux écrans frontaux

L.120	L.140	L.160	L.180
PKB275	PKB475	PKB675	PKB875
268 €HT + 0,70 €HT EC	273 €HT + 0,78 €HT EC	310 €HT + 0,89 €HT EC	407 €HT + 1,01 €HT EC



Panneaux-écrans transversaux Le kit de 2


L.70	PKI035	359 €HT + 0,79 €HT EC
L.80	PKI085	375 €HT + 0,99 €HT EC



Panneaux-écrans standard pour bench hauteur 35 cm

Épaisseur 20 mm : âme bois 12 mm recevant sur chaque face une mousse d'épaisseur 4 mm. La hauteur de 35 cm au dessus des plateaux permet de bien segmenter les espaces tout en permettant aux collaborateurs de rester en contact visuel. Ne conviennent pas aux bench avec plateaux coulissants. Incompatibles avec les panneaux-écrans techniques.

Sur stock



Gris clair
BG

Autres coloris
sur délai
4 semaines
voir page 222



Panneaux écrans frontaux

L.120	L.140	L.160	L.180
PEB215	PEB415	PEB615	PEB815
136 €HT + 0,46 €HT EC	158 €HT + 0,53 €HT EC	179 €HT + 0,58 €HT EC	186 €HT + 0,64 €HT EC

Panneaux-écrans transversaux intermédiaires Le kit de 2



L.70	PEI010	328 €HT + 0,46 €HT EC
L.80	PEI055	356 €HT + 0,52 €HT EC



1



2



① Support-écran sur portique/rail

Adapté* pour tous les écrans jusqu'à 24" et pesant jusqu'à 8,5 kg. Empreinte VESA 75/100 mm. Système quick release. Très ergonomique : le mécanisme de tension réglable permet d'ajuster l'écran à chaque utilisateur. Coloris aluminium avec flancs coloris blanc.

* uniquement pour une utilisation sur portique.

PEA953AL

233 €^{HT}
+ 0,04 €^{HT} EC



**Accessoires
à suspendre**

Voir page 69

Portiques support-accessoires

Réalisés en profilé d'aluminium, les portiques support-accessoires permettent de dégager les plans de travail. Outre le support-écran spécialement adapté présenté ci-contre, ils peuvent recevoir les différents accessoires présentés page 69. Coloris aluminium (AL) ou blanc (BL). Fixation par pinces pour poste individuel ou pour 2 postes en vis-à-vis, voir ci-dessous.

Portiques seuls (sans pinces de fixation)

L.80	L.120	L.140	L.160	L.180
PEA210 82 € ^{HT} + 0,03 € ^{HT} EC	PEA220 111 € ^{HT} + 0,04 € ^{HT} EC	PEA240 114 € ^{HT} + 0,05 € ^{HT} EC	PEA260 136 € ^{HT} + 0,06 € ^{HT} EC	PEA280 139 € ^{HT} + 0,07 € ^{HT} EC

Jeu de pinces pour postes en vis-à-vis

PEA140 83 €^{HT} + 0,02 €^{HT} EC

Jeu de pinces pour postes solo

PEA100 97 €^{HT} + 0,02 €^{HT} EC



Panneaux-écrans plexiglas pour bench, hauteur 35 cm

Plexiglas épaisseur 6 mm. Disponible en blanc translucide et dans 3 coloris fun avec un délai de 4 semaines. Les panneaux-écrans plexiglas permettent de compartimenter l'espace de façon décorative. Ne conviennent pas aux bench avec plateaux coulissants. Incompatibles avec les panneaux-écrans techniques.

Sur stock



Translucide PT

**Autres coloris
sur délai
4 semaines
voir page 222**

Panneaux écrans frontaux

Pour largeur Largeur utile	L. 120 104	L. 140 124	L. 160 144	L. 180 164
Blanc translucide	PEB216PT 223 € ^{HT} + 0,30 € ^{HT} EC	PEB416PT 256 € ^{HT} + 0,32 € ^{HT} EC	PEB616PT 280 € ^{HT} + 0,38 € ^{HT} EC	PEB816PT 320 € ^{HT} + 0,41 € ^{HT} EC
Autres couleurs	PEB216 328 € ^{HT} + 0,30 € ^{HT} EC	PEB416 378 € ^{HT} + 0,32 € ^{HT} EC	PEB616 433 € ^{HT} + 0,38 € ^{HT} EC	PEB816 483 € ^{HT} + 0,41 € ^{HT} EC

Panneaux-écrans transversaux intermédiaires Le kit de 2

Largeur	L.70	L.80
Blanc translucide	PEI011PT 324 € ^{HT} + 0,25 € ^{HT} EC	PEI056PT 360 € ^{HT} + 0,33 € ^{HT} EC
Autres couleurs	PEI011 470 € ^{HT} + 0,25 € ^{HT} EC	PEI056 548 € ^{HT} + 0,33 € ^{HT} EC



Panneaux-écrans super acoustiques

Épaisseur 36 mm : âme bois 16 mm recevant sur chaque face une mousse acoustique d'épaisseur 10 mm. La hauteur de 53 cm au dessus des plateaux crée un espace individuel protégé des bruits ambiants. Fixation invisible par platines en équerre vissées sous le plateau.

Les performances acoustiques sont attestées par les normes EN ISO 11654 : 1997 et EN 354 : 2003.

L.80	L.120	L.140	L.160	L.180
PKS085	PKS275	PKS475	PKS675	PKS875
161 € ^{HT} + 0,50 € ^{EC}	225 € ^{HT} + 0,67 € ^{EC}	273 € ^{HT} + 0,80 € ^{EC}	310 € ^{HT} + 0,94 € ^{EC}	407 € ^{HT} + 1,06 € ^{EC}

Kit réglage en hauteur

Kit constitué de 2 pinces vissées sous le plateau qui permettent de régler aisément la hauteur des panneaux-écrans super acoustiques. Le panneau-écran peut ainsi faire partiellement office de voile de fond. Incompatible avec les panneaux-écrans standard H. 35 cm. Coloris aluminium (AL) ou blanc (BL).

PEA190

59 €^{HT}
+ 0,02 €^{EC}



Tissus disponibles pour les panneaux-écrans super acoustiques et standard

Sur stock



Gris clair
BG

Autres coloris sur délai 4 semaines
voir page 222



Panneaux-écrans standard, hauteur 35 cm

Épaisseur 20 mm : âme bois 12 mm recevant sur chaque face une mousse d'épaisseur 4 mm. La hauteur de 35 cm au dessus des plateaux permet de bien segmenter les espaces tout en permettant aux collaborateurs de rester en contact visuel. Fixations invisibles par platines en équerre sous le plateau.

L.80	L.120	L.140	L.160	L.180
PES055	PES215	PES415	PES615	PES815
98 € ^{HT} + 0,29 € ^{EC}	136 € ^{HT} + 0,44 € ^{EC}	158 € ^{HT} + 0,51 € ^{EC}	179 € ^{HT} + 0,60 € ^{EC}	186 € ^{HT} + 0,66 € ^{EC}

Rail support-accessoires

Fabrication métallique très soignée. Se visse dans les panneaux-écrans acoustiques et standard. Largeur 80 cm, hauteur 7 cm. Reçoit tous les accessoires présentés en page 69. Coloris aluminium (AL).

PEA209AL

68 €^{HT}
+ 0,03 €^{EC}

Panneaux écrans

Compléments



Panneaux-écrans / voiles de fond plexiglas



Plexiglas épaisseur 6 mm. Hauteur 35 cm. Disponible en blanc translucide et dans 3 autres coloris « fun » avec un délai de 4 semaines. Fixation sous le plateau par platines vissées. En renversant les panneaux-écrans, ils deviennent des voiles de fond très décoratifs. Fixation coloris aluminium (AL) ou blanc (BL).

Pour largeurs	L.80	L.120	L.140	L.160
Largeurs utiles (cm)	64	104	124	144
Blanc translucide	PEV055PT 180 € ^{HT} + 0,17 € ^{EC}	PEV215PT 210 € ^{HT} + 0,25 € ^{EC}	PEV415PT 244 € ^{HT} + 0,27 € ^{EC}	PEV615PT 264 € ^{HT} + 0,32 € ^{EC}
Autres couleurs	PEV055 274 € ^{HT} + 0,17 € ^{EC}	PEV215 315 € ^{HT} + 0,25 € ^{EC}	PEV415 366 € ^{HT} + 0,27 € ^{EC}	PEV615 400 € ^{HT} + 0,32 € ^{EC}

Sur stock



Sur délai (4 semaines)



000 €^{HT}
+ 0,00 €^{EC} Produits sur délai 4 semaines



Panneaux-écrans acoustiques DECO


Réalisés à partir de fibres polyester de densité variable et thermoformées, ces panneaux-écrans DECO absorbent de façon efficace les bruits ambiants. Panneaux-écrans écologiques puisque réalisés à partir de matériaux recyclés et recyclables. Revêtement Trévira CS 100% ultra résistant (ISO12 947 : 2000 - Abrasion 100 000 tours). Hauteur 43 cm - 4 largeurs - 6 coloris sont proposés avec ou sans portique support-accessoires (hauteur 49 cm avec portique). Voir accessoires et nuancier page 69.

Panneaux-écrans seuls (sans pinces de fixation)

	L.80 (utiles 77)	L.120 (utiles 117)	L.140 (utiles 137)	L.160 (utiles 157)
Sans portique	PKS060 148 € ^{HT} + 0,20 € ^{EC}	PKS225 194 € ^{HT} + 0,29 € ^{EC}	PKS425 241 € ^{HT} + 0,34 € ^{EC}	PKS625 265 € ^{HT} + 0,38 € ^{EC}
Avec portique	PKS075 230 € ^{HT} + 0,31 € ^{EC}	PKS255 305 € ^{HT} + 0,46 € ^{EC}	PKS455 354 € ^{HT} + 0,54 € ^{EC}	PKS655 401 € ^{HT} + 0,61 € ^{EC}
Pinces de fixation	Pour PE sans portique		Pour PE avec portique	
Pour poste individuel	PEA099 58 € ^{HT} + 0,02 € ^{EC}		PEA100 97 € ^{HT} + 0,02 € ^{EC}	
Pour postes en vis à vis	PEA139 78 € ^{HT} + 0,02 € ^{EC}		PEA140 83 € ^{HT} + 0,02 € ^{EC}	



	L. 80 cm	L. 100 cm	L. 120 cm	L. 140 cm	L. 160 cm
H. 120 cm	CLK205 316 €^{HT} + 1,11 € ^{HT} EC	CLK225 434 €^{HT} + 1,43 € ^{HT} EC	CLK245 514 €^{HT} + 1,68 € ^{HT} EC	CLK265 546 €^{HT} + 1,97 € ^{HT} EC	CLK285 557 €^{HT} + 2,22 € ^{HT} EC
H. 140 cm	CLK405 354 €^{HT} + 1,37 € ^{HT} EC	CLK425 445 €^{HT} + 1,73 € ^{HT} EC	CLK445 525 €^{HT} + 1,97 € ^{HT} EC	CLK465 632 €^{HT} + 2,26 € ^{HT} EC	CLK485 648 €^{HT} + 2,58 € ^{HT} EC
H. 160 cm	CLK605 375 €^{HT} + 1,46 € ^{HT} EC	CLK625 450 €^{HT} + 1,84 € ^{HT} EC	CLK645 536 €^{HT} + 2,23 € ^{HT} EC	CLK665 648 €^{HT} + 2,57 € ^{HT} EC	CLK685 744 €^{HT} + 3,20 € ^{HT} EC
H. 180 cm	CLK805 568 €^{HT} + 1,66 € ^{HT} EC	CLK825 610 €^{HT} + 1,98 € ^{HT} EC	CLK845 659 €^{HT} + 2,51 € ^{HT} EC	CLK865 707 €^{HT} + 3,20 € ^{HT} EC	CLK885 750 €^{HT} + 3,47 € ^{HT} EC




Kit de pieds stabilisateurs fixes pour 1 cloison

Réalisés en tôle d'épaisseur 6 mm. Coloris blanc (BL) ou aluminium (AL).

Kit de pieds sur roulettes pour 1 cloison

Mêmes caractéristiques de fabrication que les pieds fixes. Permettent de déplacer les cloisons tout en garantissant leur stabilité. Roulettes munies de frein. Coloris blanc (BL) ou aluminium (AL).



Pièces de jonction

Réalisées en métal laqué blanc (BL) ou aluminium (AL). Vendues par 2 pièces.


① Jonction de 2 cloisons en ligne droite Le jeu de 2	CLA300	18 €^{HT} + 0,02 € ^{HT} EC
② Jonction de 2 cloisons à 90° Le jeu de 2	CLA320	27 €^{HT} + 0,02 € ^{HT} EC
③ Jonction de 3 cloisons en « T » Le jeu de 2	CLA340	38 €^{HT} + 0,02 € ^{HT} EC

CLA200

79 €^{HT}
+ 0,09 €^{HT} EC

CLA250

139 €^{HT}
+ 0,53 €^{HT} EC



- ① Jonction de 2 cloisons en ligne droite
- ② Jonction de 2 cloisons à 90°
- ③ Jonction de 3 cloisons en « T »

Cloisons Tissus

Complements



Cloisons super acoustiques

Une solution élégante et fonctionnelle pour compartimenter l'espace et réduire significativement les bruits ambiants.

Épaisseur 36 mm : âme bois 16 mm recevant sur chaque face une mousse acoustique d'épaisseur 10 mm.

Les cloisons peuvent être reliées entre elles par 3 types de jonctions métalliques associant robustesse et esthétique. Chaque cloison doit être équipée d'un kit de 2 pieds qui peuvent être fixes ou sur roulettes. Les composants métalliques sont laqués blanc (BL) ou aluminium (AL).

Les performances acoustiques sont attestées par les normes EN ISO 11654 : 19997 et EN 354 : 2003. Les cloisons super acoustiques sont proposées en 5 largeurs et 4 hauteurs, soit 20 modules disponibles pour s'adapter parfaitement au besoin de cloisonnement.

Tissu sur stock



Gris clair
BG

Tissu sur délai 4 semaines



Rouge
BE



Gris moyen
BJ



Vert
BH



Bleu
BL



Orange
BB



Marron
BK



Bleu moyen
BC



Prune
BD



Noir
BA



Cloisons modulaires hauteur 170 cm

Cadre épaisseur 37 mm en aluminium anodisé naturel. Vérins de réglage. Pieds stabilisateurs laqués époxy aluminium. Liaisons en ligne droite incluses.

3 versions : tout tissu, 2/3 tissu et 1/3 polycarbonate, tout polycarbonate.

En option : pieds stabilisateur, poteau de liaison 90° et charnières multidirectionnelles PVC.



Cloisons tissu

L. 80 cm CLO705GC **298 €HT**
+ 1,40 €HT/EC

L. 120 cm CLO745GC **327 €HT**
+ 2,10 €HT/EC



Cloisons tissu + polycarbonate

L. 80 cm CLO705GCPC **410 €HT**
+ 1,28 €HT/EC

L. 120 cm CLO745GCPC **486 €HT**
+ 2,10 €HT/EC

Cloison polycarbonate

L. 80 cm CLO705PC **360 €HT**
+ 1,35 €HT/EC



Pied stabilisateur

Prévoir systématiquement 1 pied en terminaison et un pied toutes les 2 cloisons.

CLA100AL **36 €HT**
+ 0,03 €HT/EC



Poteau de liaison

Profilé aluminium carré 37 x 37 mm. Permet des implantations en « L », en « T » ou en « X ».

CLA400AL **124 €HT**
+ 0,03 €HT/EC

Charnières multidirectionnelles PVC

CLA500NR **24 €HT**
+ 0,10 €HT/EC

Tissu sur stock



Gris
GC

000 €HT Produits sur
+ 0,00 €HT/EC délai 4 semaines



Postes « CENTRE D'APPELS »

Proposent des espaces individualisés bénéficiant d'une réduction très importante des bruits environnants. Cloisonnement par panneaux super acoustiques de hauteur 127 cm et d'épaisseur 36 mm (âme bois 16 mm, recevant sur chaque face une mousse acoustique d'épaisseur 10 mm). Pieds sabots très esthétiques en métal coloris aluminium. Plateaux épaisseur 25 mm, mélamine coloris blanc, posés en 4 largeurs. Cloisons simple face profondeur 102 cm, double face profondeur 200 cm. 7 tissus laine au choix. Délai 4 semaines.



Une échancrure à l'arrière du plateau permet le passage des câbles. De même les cloisons intermédiaires sont dotées d'une ouverture pour la circulation des fluides.



000 €^{HT}
+ 0,00 €^{HT} EC Produits sur
délai 4 semaines

Profondeur 102 cm

Profondeur 200 cm

Dimensions
plan de
travail

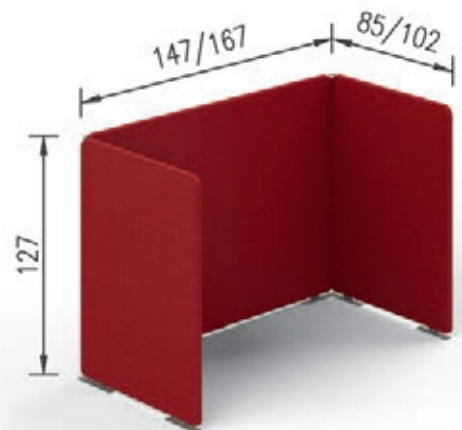
Dimensions plan de travail	Profondeur 102 cm				Profondeur 200 cm			
	Largeur totale + 7 cm	Largeur totale + 11 cm	Largeur totale + 11 cm	Largeur totale + 11 cm	Largeur totale + 7 cm	Largeur totale + 11 cm	Largeur totale + 11 cm	Largeur totale + 11 cm
100 x 80	CCI014 1240 € ^{HT} + 4,66 € ^{HT} EC	CCC014 2080 € ^{HT} + 8,06 € ^{HT} EC	CCG014 2110 € ^{HT} + 8,06 € ^{HT} EC	CCD014 2110 € ^{HT} + 8,06 € ^{HT} EC	CCF014 2060 € ^{HT} + 8,14 € ^{HT} EC	CCB014 3540 € ^{HT} + 14,16 € ^{HT} EC		
120 x 80	CCI020 1320 € ^{HT} + 5,19 € ^{HT} EC	CCC020 2240 € ^{HT} + 9,13 € ^{HT} EC	CCG020 2240 € ^{HT} + 9,13 € ^{HT} EC	CCD020 2240 € ^{HT} + 9,13 € ^{HT} EC	CCF020 2150 € ^{HT} + 8,98 € ^{HT} EC	CCB020 3620 € ^{HT} + 16,35 € ^{HT} EC		
140 x 80	CCI040 1340 € ^{HT} + 5,72 € ^{HT} EC	CCC040 2280 € ^{HT} + 10,20 € ^{HT} EC	CCG040 2310 € ^{HT} + 10,20 € ^{HT} EC	CCD040 2310 € ^{HT} + 10,20 € ^{HT} EC	CCF040 2170 € ^{HT} + 9,82 € ^{HT} EC	CCB040 3660 € ^{HT} + 18,54 € ^{HT} EC		
160 x 80	CCI060 1360 € ^{HT} + 6,25 € ^{HT} EC	CCC060 2320 € ^{HT} + 11,27 € ^{HT} EC	CCG060 2360 € ^{HT} + 11,27 € ^{HT} EC	CCD060 2360 € ^{HT} + 11,27 € ^{HT} EC	CCF060 2210 € ^{HT} + 10,66 € ^{HT} EC	CCB060 3700 € ^{HT} + 20,73 € ^{HT} EC		



000 €^{HT}
+ 0,00 €^{HT} EC Produits sur
délai 4 semaines

Espaces individuels insonorisés

Mêmes caractéristiques techniques que les postes « CENTRE D'APPELS » ci-dessus, mais proposés sans les plateaux. Permet d'y intégrer tout poste de travail de largeur 140 ou 160 cm. Cloisons transversales proposées en profondeur 85 ou 100 cm. Délai 4 semaines.



Hauteur
127 cm

Profondeur	Largeur 147 cm		Largeur 291 cm		Largeur 291 cm		Largeur 147 cm		Largeur 147 cm	
	ESIO40 1099 € ^{HT} + 3,79 € ^{HT} EC	ESC040 1880 € ^{HT} + 6,55 € ^{HT} EC	ESD040 1908 € ^{HT} + 6,55 € ^{HT} EC	ESF040 1680 € ^{HT} + 5,86 € ^{HT} EC	ESE040 1124 € ^{HT} + 4,77 € ^{HT} EC					
85 cm										
102 cm	ESIO42 1267 € ^{HT} + 4,03 € ^{HT} EC	ESC042 2128 € ^{HT} + 7,16 € ^{HT} EC	ESD042 2163 € ^{HT} + 7,16 € ^{HT} EC	ESF042 2016 € ^{HT} + 6,67 € ^{HT} EC	ESE042 1292 € ^{HT} + 5,37 € ^{HT} EC					
Profondeur	largeur 167 cm		largeur 331 cm		largeur 331 cm		largeur 167 cm		largeur 167 cm	
	ESIO60 1113 € ^{HT} + 4,03 € ^{HT} EC	ESC060 1904 € ^{HT} + 7,02 € ^{HT} EC	ESD060 1932 € ^{HT} + 7,02 € ^{HT} EC	ESF060 1690 € ^{HT} + 5,00 € ^{HT} EC	ESE060 1138 € ^{HT} + 5,00 € ^{HT} EC					
85 cm										
102 cm	ESIO62 1278 € ^{HT} + 4,43 € ^{HT} EC	ESC062 2152 € ^{HT} + 7,62 € ^{HT} EC	ESD062 2184 € ^{HT} + 7,62 € ^{HT} EC	ESF062 2030 € ^{HT} + 6,67 € ^{HT} EC	ESE062 1302 € ^{HT} + 5,75 € ^{HT} EC					



000 €^{HT} Produits sur
+ 0,00 €^{HT} EC délai 4 semaines



Silent Box vide

SBV500

4290 €^{HT} + 14,13 €^{HT} EC



Silent Box avec table 120 x 65 cm plateau blanc

SBV501

4450 €^{HT} + 15,08 €^{HT} EC

SILENT BOX

Pour créer un espace de confidentialité au sein des open-spaces. Isolation phonique très performante (EN ISO 354 et 11654, ASTM C426). Encombrement au sol 251 x 181 cm. Espace intérieur utile 225 x 160 cm. Hauteur 142 cm. SILENT BOX peut être complété par :

- 1 table 120 x 60 cm plateau blanc, fixée au module central
- 1 support-écran réglable, intégrant la gestion de câbles
- 1 ensemble de 4 poufs + dossiers pour constituer 2 x 2 assises en vis-à-vis.

Délai 4 semaines.



Silent Box avec table et support écran réglable

SBE502

4620 €^{HT} + 15,17 €^{HT} EC



Ensemble 4 poufs + dossiers

SBP503


3017 €^{HT} + 6,67 €^{HT} EC



9 tissus laine au choix pour les centres d'appel, les espaces individualisés et les Silent Box, sur délai 4 semaines



Beige
LF



Noir
LA



Gris chiné
LC



Bleu
LE



Rouge chiné
LG



Vermillon
LI



Vert chiné
LB



Bleu lagon
LD



Anthracite
LH



Tables
de formation
P. 86/87



Tables
de conférence
P. 90/93

Cafeteria



Mobilier
cafeteria
P. 94/103



**Tables
abattantes**
P. 88/89



Meeting

**Tables
polyvalentes**
P. 80/81



Meeting & cafeteria



Tables

**Tables
de réunion**
P. 82/85





Tables pliantes CONFORT

Plateaux mélamine épaisseur 18 mm, protégés par chants ABS 2 mm, proposés en 6 décors (voir nuancier page 81). La structure existe en 15 coloris (voir nuancier page 224). Elle est constituée par une embase en tube de section 30 x 30 mm et 2 montants verticaux soudés à la traverse horizontale ø 25 mm.

6 décors de plateaux
15 coloris de structure
sur délai 2 semaines



Pieds époxy

140x70

TA5204

291 €HT
+ 1,34 €HT EC

Pieds chromés

TA5204CH

325 €HT
+ 1,34 €HT EC



Pieds époxy

180x70

TA5208

383 €HT
+ 1,90 €HT EC

Pieds chromés

TA5208CH

418 €HT
+ 1,90 €HT EC



Tables polyvalentes éco

Plateaux épais (25 mm). Mélamine décors hêtre doré (HE) ou gris clair (GC). Chants ABS 2 mm. Cadre tubulaire 40 x 30 mm. 4 pieds 30 x 30 mm avec vérins de réglage. Hauteur totale 75 cm. Structure laquée anthracite (AN).



Rectilignes



1/2 Lune

2 finitions sur stock



Hêtre /
anthracite
HEAN



Gris /
anthracite
GCAN

120 x 60

TA5012

109 €HT
+ 1,50 €HT EC

140 x 70

TA5014

124 €HT
+ 1,94 €HT EC

160 x 80

TA5016

144 €HT
+ 2,29 €HT EC

180 x 80

TA5022

166 €HT
+ 2,61 €HT EC

140 x 70

TA5018

142 €HT
+ 1,79 €HT EC



Trapèze

140 x 70 x 70

TA5020

139 €HT
+ 1,79 €HT EC

15

coloris de structure









Voir nuancier pages 224-225

sur délai 2 semaines



Tables polyvalentes DECO

Plateaux mélamine épaisseur 18 mm, protégés par chants ABS 2 mm, proposés en 6 décors (voir ci-dessous). Cadre en tôle pliée de section 20 x 48 x 20 mm. 4 pieds 30 x 30 mm avec vérins de réglage. Hauteur totale 75 cm. Le cadre-châssis est laqué dans le même coloris que les pieds, sauf pour les pieds chromés qui sont associés à un cadre-châssis laqué coloris aluminium. (voir nuancier page 224).

	 120x60	 140x70	 120x80	 160x80	 180x80	 200x100	 120x60x60	 140x70x70
	TA5026	TA5047	TA5028	TA5068	TA5088	TA5098	TA5019	TA5020
Pieds époxy	149 € ^{HT} + 1,26 € ^{HT} EC	179 € ^{HT} + 1,61 € ^{HT} EC	167 € ^{HT} + 1,50 € ^{HT} EC	219 € ^{HT} + 1,88 € ^{HT} EC	229 € ^{HT} + 2,09 € ^{HT} EC	257 € ^{HT} + 2,60 € ^{HT} EC	179 € ^{HT} + 0,97 € ^{HT} EC	209 € ^{HT} + 1,18 € ^{HT} EC
	TA5026CH	TA5047CH	TA5028CH	TA5068CH	TA5088CH	TA5098CH	TA5019CH	TA5020CH
Pieds chromés	177 € ^{HT} + 1,26 € ^{HT} EC	207 € ^{HT} + 1,61 € ^{HT} EC	195 € ^{HT} + 1,50 € ^{HT} EC	247 € ^{HT} + 1,88 € ^{HT} EC	257 € ^{HT} + 2,09 € ^{HT} EC	285 € ^{HT} + 2,60 € ^{HT} EC	207 € ^{HT} + 0,97 € ^{HT} EC	237 € ^{HT} + 1,18 € ^{HT} EC

6 coloris de plateaux



Blanc
BL



Acacia
AK



Hêtre
HE



Gris clair
GC



Béton
BT



Chêne naturel
CC



000 €^{HT}
+ 0,00 €^{HT} EC Produits sur délai 2 semaines



Tables forme ovale

Plateau épaisseur 25 mm avec chants de protection ABS épaisseur 2 mm. Dimensions : 200 x 100 cm. Disponibles en décor hêtre (HE), noyer ambré (NA) et acacia (AK). Décor blanc (BL) sur délai 5 semaines. Hauteur totale 72cm. 3 piétements au choix : piétements tulipe et K2 disponibles en coloris blanc (BL), aluminium (AL) et anthracite (AN). Piétement K8 disponible en blanc (BL).



Piétement tulipe

TA5305

680 €^{HT} + 5,71 €^{HT} EC



Piétement K8

K85305

535 €^{HT} + 3,55 €^{HT} EC



Piétement K2

K25305

398 €^{HT} + 3,36 €^{HT} EC

Finitions plateaux sur stock



Hêtre
HE



Noyer ambré
NA



Acacia
AK

sur délai (5 semaines)



Blanc
BL



Tables rondes ø 110 cm

Plateau ø 110 cm épaisseur 25 mm, disponible en décor hêtre (HE), noyer ambré (NA) et acacia (AK). Décor blanc (BL) sur délai 5 semaines. Chants de protection ABS épaisseur 2 mm. Pied colonne ø 60 cm, embase lestée très stable, disponibles en coloris aluminium (AL), anthracite (AN) et blanc (BL).

TA5401 **395 €^{HT}** + 3,14 €^{HT} EC



Tables forme carrée

Plateaux épaisseur 25 mm, disponibles en décor hêtre (HE), noyer ambré (NA) et acacia (AK). Décor blanc (BL) sur délai 5 semaines. Chants de protection ABS épaisseur 2 mm. 3 types de piétements : arche K3 de section carrée 50 x 50 mm disponible en coloris aluminium (AL), anthracite (AN) et blanc (BL), arche K7 de forme triangulaire disponible en coloris aluminium (AL) et blanc (BL), ou encore arche de forme « A » disponible en coloris blanc (BL) uniquement.

165x165

K3

618 €^{HT} + 5,58 €^{HT} EC

725 €^{HT} + 5,45 €^{HT} EC

690 €^{HT} + 5,41 €^{HT} EC

145x145

K3

570 €^{HT} + 4,61 €^{HT} EC

Départ

K3F065

477 €^{HT} + 4,89 €^{HT} EC

K7F065

477 €^{HT} + 4,89 €^{HT} EC

K8F065

477 €^{HT} + 4,89 €^{HT} EC

Suivant

K3S065

477 €^{HT} + 4,89 €^{HT} EC

K7S065

477 €^{HT} + 4,89 €^{HT} EC

K8S065

477 €^{HT} + 4,89 €^{HT} EC

Départ

K3F045

431 €^{HT} + 3,95 €^{HT} EC

Suivant

K3S045

431 €^{HT} + 3,95 €^{HT} EC





Tables ELIZA

Plateaux recouverts de stratifié haute résistance, épaisseur 26 mm. Chants ABS 2 mm. 4 pieds en tube 80 x 30 mm reliés à un cadre-châssis. 3 formes de plateaux au choix. Hauteur 75 cm. Plateaux proposés en 11 décors. Structures métalliques en 15 décors. Délai : 2 semaines



160x90

TA5310

453 €^{HT} + 3,14 €^{HT} EC



200x100

TA5315

536 €^{HT} + 4,35 €^{HT} EC



160x110

TA5320

482 €^{HT} + 2,78 €^{HT} EC

Nuancier décors plateaux coloris structures
Voir pages 224 - 225

Pieds chromés : supplément 15 %

000 €^{HT}
+ 0,00 €^{HT} EC

Produits sur délai 2 semaines

Tables CONNECT

Plateaux mélaminés blanc (BL) sur stock. Piétement métallique en T : potence en tube 80 x 40 x 2 mm sur embase L x P x H : 80 x 60 x 3,3 cm. Châssis métallique 124 ou 164 x 65 cm. Top access métallique L. 320 x P. 130 mm donnant accès à une goulotte métallique pour loger boîtier prises et câbles. Structure laquée époxy blanc (BL) sur stock. Chaises SQUARE vendues en page 102.



200x120

TA5790



545 €^{HT} + 4,49 €^{HT} EC



240x120

TA5795

589 €^{HT} + 5,27 €^{HT} EC





Tables ATLAS plateaux bois

Extrêmement robustes, ces tables sont constituées d'un plateau épaisseur 46 mm revêtu de stratifié haute résistance, chants ABS 2 mm, d'un cadre-châssis en tôle pliée 20 x 48 x 20 mm, épaisseur 1,5 mm et de 4 pieds de section 90 x 90 mm, épaisseur 2 mm. Proposées en 3 hauteurs : H. 75 cm (pour chaises H. 46 cm, photo ci-dessus), H. 90 cm (pour chaises H. 65 cm) et H. 110 cm (pour chaises H. 80 cm).

4 dimensions. 11 décors pour les plateaux et 15 coloris pour les structures métalliques (voir nuancier complet pages 224-225).

Dim.	90x90	120x120	180x90	200x100
H.75	TA5700 428 €^{HT} + 2,75 € ^{HT} EC	TA5710 508 €^{HT} + 3,99 € ^{HT} EC	TA5720 588 €^{HT} + 3,93 € ^{HT} EC	TA5730 623 €^{HT} + 4,72 € ^{HT} EC
	TA5702 451 €^{HT} + 3,08 € ^{HT} EC	TA5712 530 €^{HT} + 3,92 € ^{HT} EC	TA5722 610 €^{HT} + 4,25 € ^{HT} EC	TA5732 645 €^{HT} + 4,98 € ^{HT} EC
H.90	TA5704 474 €^{HT} + 3,28 € ^{HT} EC	TA5714 553 €^{HT} + 4,12 € ^{HT} EC	TA5724 633 €^{HT} + 4,46 € ^{HT} EC	TA5734 669 €^{HT} + 5,20 € ^{HT} EC

Pieds chromés : supplément 15 %



Tables à rallonge intégrée

Mêmes caractéristiques que les tables ATLAS proposées ci-dessus, mis à part les plateaux dont l'épaisseur est de 24 mm. 2 dimensions : 150 x 90 extensible à 240 x 90 cm ou 180 x 90 extensible à 270 x 90 cm. Manipulation très simple et instantanée, ne nécessite aucun outil. 2 hauteurs. Piètement chromé non disponible.



150x90 → 240x90



180x90 → 270x90

H.75	TA5760	902 €^{HT} + 5,99 € ^{HT} EC	TA5765	941 €^{HT} + 6,36 € ^{HT} EC
H.90	TA5762	933 €^{HT} + 6,11 € ^{HT} EC	TA5767	973 €^{HT} + 6,49 € ^{HT} EC

Au choix - délai 2 semaines
11 décors de stratifié
14 coloris de structures
Voir nuancier complet pages 224-225

000 €^{HT}
+ 0,00 €^{EC} Produits sur délai 2 semaines



Tables rondes plateaux verre

Plateaux verre sécurit laqués en sous-face finition mate coloris blanc (VC) ou taupe (VP), épaisseur 8 mm pour ø 100 cm et 10 mm pour ø 120 cm. Pied colonne ø 70 mm sur embase ø 58 cm. 15 coloris de piétements. 2 hauteurs.

Dim.	ø100	ø120
H.75	TA6510V 520 € ^{HT} + 4,32 € ^{EC}	TA6520V 560 € ^{HT} + 3,47 € ^{EC}
	TA6540V 540 € ^{HT} + 4,36 € ^{EC}	

Pieds chromés : supplément 15 %



Dim.	90x90	150x90	180x90	200x100
H.75	TA5700V 413 € ^{HT} + 2,67 € ^{EC}	TA5740V 485 € ^{HT} + 3,87 € ^{EC}	TA5720V 538 € ^{HT} + 4,23 € ^{EC}	TA5730V 590 € ^{HT} + 4,88 € ^{EC}
	TA5702V 436 € ^{HT} + 3,04 € ^{EC}	TA5742V 508 € ^{HT} + 4,13 € ^{EC}	TA5722V 561 € ^{HT} + 4,57 € ^{EC}	TA5732V 613 € ^{HT} + 5,21 € ^{EC}
H.90	TA5704V 459 € ^{HT} + 3,25 € ^{EC}	TA5744V 531 € ^{HT} + 4,35 € ^{EC}	TA5724V 584 € ^{HT} + 4,78 € ^{EC}	TA5734V 635 € ^{HT} + 5,42 € ^{EC}

Tables ATLAS plateaux verre


Plateaux verre sécurit laqués en sous-face finition mate coloris blanc (VC) ou taupe (VP), épaisseur 8 mm. Cadre-châssis en tôle pliée 20 x 48 x 20 mm épaisseur 1,5 mm et 4 pieds de section 90 x 90 mm épaisseur 2 mm garantissant une parfaite stabilité. Proposés en 3 hauteurs : H. 75 cm (pour chaises H. 46 cm), H. 90 cm (pour chaises H. 65 cm, photo ci-dessus) et H. 110 cm (pour chaises H. 80 cm) et 4 dimensions. 15 coloris pour les structures (voir nuancier complet pages 224-225).

Pieds chromés : supplément 15 %




Tables composables piètement arche

Sur le principe d'un module « départ » complété par des modules « suivants », ces tables sont proposées en profondeur 60 cm pour les tables de formation (image ci-dessus) ou en profondeur 80 cm pour constituer des tables de réunion parfaitement adaptées à la configuration des salles à équiper (image ci-dessous). 4 décors disponibles sur stock : hêtre (HE), noyer ambré (NA), acacia (AK) et blanc (BL). Plateaux épaisseur 25 mm avec chants de protection ABS 2 mm. Piètements « arche » en tube carré 50 x 50 mm, laqués époxy coloris aluminium (AL), anthracite (AN) ou blanc (BL). Des poutres structurales garantissent une parfaite stabilité.

	Prof.60 cm		Prof.80 cm				Plateau d'extrémité	Plateau d'angle
	120x60	80x80	120x80	140x80	160x80	180x80	L.165x60	L.85x85
 Module départ	TA5115 292 € ^{HT} + 2,09 € ^{HT} EC	TA5110 289 € ^{HT} + 1,86 € ^{HT} EC	TA5120 322 € ^{HT} + 2,33 € ^{HT} EC	TA5140 337 € ^{HT} + 2,59 € ^{HT} EC	TA5160 353 € ^{HT} + 2,83 € ^{HT} EC	TA5180 368 € ^{HT} + 2,99 € ^{HT} EC	 L.165x60 TA5897 188 € ^{HT} + 1,39 € ^{HT} EC	 L.85x85 TA5880 139 € ^{HT} + 0,75 € ^{HT} EC
 Module suivant	TA5116 201 € ^{HT} + 1,66 € ^{HT} EC	TA5111 197 € ^{HT} + 1,40 € ^{HT} EC	TA5121 229 € ^{HT} + 1,87 € ^{HT} EC	TA5141 244 € ^{HT} + 2,13 € ^{HT} EC	TA5161 260 € ^{HT} + 2,37 € ^{HT} EC	TA5181 275 € ^{HT} + 2,53 € ^{HT} EC		

Finitions plateaux sur stock




Coloris piètements sur stock



*uniquement sur les plateaux rectilignes





Tables profondeur 145 cm

LxPcm : 280x145	TA5555	1032 €^{HT} + 7,96 € ^{HT} EC
LxPcm : 300x145	TA5560	1063 €^{HT} + 8,31 € ^{HT} EC



Tables profondeur 165 cm

LxPcm : 240x165	TA5551	996 €^{HT} + 7,28 € ^{HT} EC
LxPcm : 260x165	TA5556	1026 €^{HT} + 7,79 € ^{HT} EC
LxPcm : 280x165	TA5561	1058 €^{HT} + 8,29 € ^{HT} EC
LxPcm : 300x165	TA5566	1088 €^{HT} + 8,61 € ^{HT} EC

Tables composées piétement « i »

Proposées en profondeur 145 et 165 cm, ces tables sont très fonctionnelles. Leur périmètre est parfaitement dégagé, les modules d'extrémité étant dépourvus de pieds pour un total confort des utilisateurs.

Ces tables sont disponibles en largeurs 240, 260, 280 et 300. Elles peuvent être agrandies à l'infini par l'adjonction de modules suivants, de différentes largeurs (voir en bas de page).



	Prof.60 cm			Prof.70 cm			Prof.80 cm		
	120x60	140x70	160x70	80x80	120x80	140x80	160x80	180x80	
Module départ	TA5500 248 €^{HT} + 2,02 € ^{HT} EC	TA5505 284 €^{HT} + 2,44 € ^{HT} EC	TA5510 297 €^{HT} + 2,60 € ^{HT} EC	TA5515 243 €^{HT} + 1,74 € ^{HT} EC	TA5520 276 €^{HT} + 2,20 € ^{HT} EC	TA5525 291 €^{HT} + 2,46 € ^{HT} EC	TA5530 306 €^{HT} + 2,70 € ^{HT} EC	TA5535 322 €^{HT} + 2,87 € ^{HT} EC	
Module suivant	TA5501 196 €^{HT} + 1,65 € ^{HT} EC	TA5506 232 €^{HT} + 2,07 € ^{HT} EC	TA5511 244 €^{HT} + 2,22 € ^{HT} EC	TA5516 191 €^{HT} + 1,36 € ^{HT} EC	TA5521 223 €^{HT} + 1,83 € ^{HT} EC	TA5526 238 €^{HT} + 2,09 € ^{HT} EC	TA5531 254 €^{HT} + 2,33 € ^{HT} EC	TA5536 269 €^{HT} + 2,49 € ^{HT} EC	



Tables composables piétement « i »

Sur le principe d'un module « départ » complété par un ou des modules « suivants », ces tables sont proposées en 3 profondeurs : 60, 70 et 80 cm.

Le module d'angle L. 85 x 85 cm permet de relier à 90° les modules de profondeur 80 cm.



Plateau d'angle*

L85x85

TA5880
139 €^{HT}
+ 0,75 €^{HT} EC

*se positionne entre 2 modules départ



Tables abattantes plateaux épaisseur 25 mm

13 modules juxtaposables à volonté (système d'assemblage intégré) pour réaliser la configuration la mieux adaptée au besoin. Les modules avec angle 90° intégré sont très fonctionnels. Plateaux épaisseur 25 mm disponibles sur stock en décor hêtre (HE), noyer ambré (NA), acacia (AK), et en blanc (BL) sur les tables rectilignes. Chants de protection ABS 2 mm. Piétement laqué aluminium sur roulettes avec frein. Verrouillage automatique du plateau en position horizontale.



Modules droits

140x70	AB0110	398 €^{HT} + 2,14 € ^{HT} EC
160x70	AB0115	414 €^{HT} + 2,37 € ^{HT} EC
120x80	AB0120	399 €^{HT} + 1,93 € ^{HT} EC
140x80	AB0125	416 €^{HT} + 2,16 € ^{HT} EC
160x80	AB0130	431 €^{HT} + 2,46 € ^{HT} EC
180x80	AB0135	448 €^{HT} + 2,63 € ^{HT} EC

Module d'extrémité

145x70	AB0145	470 €^{HT} + 2,12 € ^{HT} EC
165x80	AB0150	499 €^{HT} + 2,55 € ^{HT} EC

Module 1/4 de rond

120x120	AB0155	471 €^{HT} + 1,96 € ^{HT} EC
---------	--------	--------------------------------------------------------

Table ovale

200x100	AB0160	496 €^{HT} + 2,95 € ^{HT} EC
---------	--------	--------------------------------------------------------

Table ronde

∅ 110	AB0170	426 €^{HT} + 1,98 € ^{HT} EC
-------	--------	--------------------------------------------------------



200x80 AB0180

536 €^{HT}
+ 2,64 €^{HT} EC

AB0185

536 €^{HT}
+ 2,64 €^{HT} EC

Tables abattantes plateaux épaisseur 38 mm

3 modules juxtaposables (platines de jonction intégrées). Plateaux épaisseur 38 mm disponibles sur stock en décor noyer ambré (NA) et à délai 5 semaines en décor chêne clair (CC), wengé (WE) et blanc (BL).



Modules droits

150x70	AB0310	492 €^{HT} + 2,85 € ^{HT} EC
--------	--------	--------------------------------------------------------



Module d'extrémité

150x70	AB0350	512 €^{HT} + 2,85 € ^{HT} EC
--------	--------	--------------------------------------------------------



Module 1/4 de rond

Encombrement 120x120	AB0355	550 €^{HT} + 2,53 € ^{HT} EC
----------------------	--------	--------------------------------------------------------

sur stock




Noyer ambré
NA

sur délai 5 semaines



Chêne clair
CC



Wengé
WE



Blanc
BL





Tables abattantes NEW DESIGN

Même déclinaison et mêmes caractéristiques pour les plateaux que les tables abattantes proposées page 88. Elles sont dotées du nouveau mécanisme breveté associé au piétement NEW DESIGN laqué époxy blanc. Stabilité, fonctionnalité et facilité de manipulation garanties.



Table ronde

ø 110
AB0270

419 €HT
+ 2,25 €HT EC

Table ovale

200x100
AB0260

489 €HT
+ 3,24 €HT EC

Module 1/4 de rond

120x120
AB0255

465 €HT
+ 2,23 €HT EC

Module d'extrémité

145x70 AB0245

465 €HT
+ 2,35 €HT EC

165x80 AB0250

486 €HT
+ 2,77 €HT EC

Modules droits

140x70 AB0210

395 €HT
+ 2,43 €HT EC

160x70 AB0215

409 €HT
+ 2,62 €HT EC

120x80 AB0220

391 €HT
+ 2,19 €HT EC

140x80 AB0225

409 €HT
+ 2,45 €HT EC

160x80 AB0230

426 €HT
+ 2,71 €HT EC

180x80 AB0235

443 €HT
+ 2,88 €HT EC



A gauche


200x80 AB0280

529 €HT
+ 2,90 €HT EC

A droite

AB0285

529 €HT
+ 2,90 €HT EC



Top access et autres solutions d'électrification voir page 50

Finitions plateaux 25 mm sur stock




Hêtre
HE

Noyer ambré
NA



Acacia
AK

Blanc*
BL



*Uniquement sur les plans rectilignes



Tables de conférence forme tonneau

Les 2 modules, de forme demi-tonneau, se juxtaposent pour constituer une table très fonctionnelle de dimensions 260 x 126 cm. Le module intermédiaire de dimensions 140 x 126 cm, permet de rallonger cette table à l'infini. Plateaux épaisseur 38 mm sur stock en décor noyer ambré (NA), sous délai 5 semaines pour les décors chêne clair (CC), wengé (WE) et blanc (BL).

3 piétements au choix : pieds carrés de section 70 x 70 mm disponibles en coloris aluminium (AL), noir (NR) ou blanc (BL), rehaussés par une touche de chrome, panneaux-pieds d'épaisseur 38 mm dans le même décor que le plateau, ou pied traineau chromé (CH), blanc (BL) ou aluminium (AL).

Finitions plateaux

Sur stock

Sur délai 5 semaines



Noyer ambré
NA



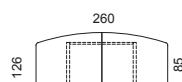
Chêne clair
CC



Wengé
WE



Blanc
BL



Pieds

Blanc (BL)

Chromé (CH)

Alu (AL)



260x126	400x126	Extension intermédiaire 140x126
TA6610	TA6611	TA6612
1327 € ^{HT} + 8,15 € ^{HT} EC	1887 € ^{HT} + 12,55 € ^{HT} EC	560 € ^{HT} + 4,40 € ^{HT} EC
TA6630	TA6631	TA6632
1088 € ^{HT} + 9,91 € ^{HT} EC	1799 € ^{HT} + 17,00 € ^{HT} EC	711 € ^{HT} + 7,09 € ^{HT} EC
TA6650	TA6651	TA6652
1350 € ^{HT} + 7,67 € ^{HT} EC	2040 € ^{HT} + 12,26 € ^{HT} EC	677 € ^{HT} + 4,59 € ^{HT} EC
1813 € ^{HT} + 7,67 € ^{HT} EC	2780 € ^{HT} + 12,26 € ^{HT} EC	965 € ^{HT} + 4,59 € ^{HT} EC
1350 € ^{HT} + 7,67 € ^{HT} EC	2040 € ^{HT} + 12,26 € ^{HT} EC	677 € ^{HT} + 4,59 € ^{HT} EC



Tables rondes ø 120 cm

Plateaux épaisseur 38 mm, disponibles sur stock en décor noyer ambré (NA), chêne clair (CC) et wengé (WE). Décor blanc (BL) sur délai 5 semaines. Pied colonne ø 70 mm, sur embase ø 58 cm, disponibles sur stock en finition chromée (CH), blanc (BL) et aluminium (AL).

TA6520

605 €^{HT}
+ 3,69 €^{HT} EC



Tables de conférence rectilignes sur piétement traîneau

Plateau épaisseur 38 mm, disponibles sur stock en décor noyer ambré (NA), et sur délai 5 semaines en décor chêne clair (CC), wengé (WE) et blanc (BL). Le piétement est constitué d'un cadre-châssis de section 70 x 25 mm, disponible en finition chromée (CH), blanc (BL) et aluminium (AL). Pour des tables de longueur supérieure à 420 cm, nous consulter.



Top access et autres solutions d'électrification adaptées aux espaces de réunion - voir page 50.

	200x100	280x126	420x126
Piétement blanc (BL)	TA6750BL 1020 € ^{HT} + 5,67 € ^{HT} EC	TA6752BL 1350 € ^{HT} + 8,98 € ^{HT} EC	TA6754BL 2040 € ^{HT} + 13,57 € ^{HT} EC
Piétement chromé (CH)	TA6750CH 1395 € ^{HT} + 5,67 € ^{HT} EC	TA6752CH 1813 € ^{HT} + 8,98 € ^{HT} EC	TA6754CH 2780 € ^{HT} + 13,57 € ^{HT} EC
Piétement aluminium (AL)	TA6750AL 1020 € ^{HT} + 5,67 € ^{HT} EC	TA6752AL 1350 € ^{HT} + 8,98 € ^{HT} EC	TA6754AL 2040 € ^{HT} + 13,57 € ^{HT} EC

Tables de conférence rectilignes sur pieds carrés

Les modules 140 x 126 cm se juxtaposent à l'infini. Les modules sont reliés entre eux par des pieds partagés de forme carrée 70 x 70 mm, disponibles en coloris blanc (BL), noir (NR) ou aluminium (AL) qui optimisent la fonctionnalité et contribuent à l'esthétique de la table composée.



140x126

TA6640
767 €^{HT}
+ 5,06 €^{HT} EC

280x126

TA6641
1327 €^{HT}
+ 9,46 €^{HT} EC

420x126

TA6642
1887 €^{HT}
+ 13,87 €^{HT} EC





Tables de conférence profondeur 70 cm

Élégance et fonctionnalité. Les plateaux d'épaisseur 38 mm confèrent une forte identité aux tables composées, de même que les pieds de section carrée 70 x 70 mm, rehaussés par une touche chromée en parties haute et basse.

Les 5 modules, de profondeur 70 cm, permettent de composer la table qui s'adaptera idéalement au besoin en nombre de places et à la dimension de la pièce à aménager : 2 modules droits 70 x 70 et 150 x 70 cm, un module ¼ de couronne d'encombrement total 120 x 120 cm, un module d'angle 90° d'encombrement total 75 x 75 cm et un module d'extrémité, en forme de « faux trapèze », de dimensions 150 x 75 cm. Sur stock en décor noyer ambré (NA), sous délai 5 semaines pour les décors chêne clair (CC), wengé (WE) et blanc (BL). Pieds sur stock en coloris aluminium (AL), blanc (BL) et noir (NR).

Finitions plateaux

Sur stock



Noyer
ambré
NA

Sur délai 5 semaines



Chêne
clair
CC



Wengé
WE



Blanc
BL

Coloris de pieds

Sur stock



Alu
AL



Noir
NR



Blanc
BL



L. x P. : 220 x 220 cm

TA6734

2990 €^{HT} + 13,24 €^{HT} EC



Diamètre 240 cm

TA6710

2020 €^{HT} + 10,55 €^{HT} EC



L. x P. : 150 x 150 cm

TA6719

1140 €^{HT} + 6,46 €^{HT} EC



L. x P. : 190 x 240 cm

TA6711

1890 €^{HT} + 9,37 €^{HT} EC



L. x P. : 390 x 240 cm
TA6713

2880 €^{HT} + 16,32 €^{HT} EC



L. x P. : 225 x 220 cm
TA6731

2250 €^{HT} + 11,36 €^{HT} EC



L. x P. : 300 x 220 cm
TA6732

3190 €^{HT} + 15,59 €^{HT} EC



Rallonge 2 plateaux
150 x 70 cm + 4 pieds
TA6709

870 €^{HT} + 5,77 €^{HT} EC



Plateau de liaison
¼ de couronne
(encombrement
120x120 cm) + 2 pieds
TA6700

510 €^{HT} + 2,64 €^{HT} EC



L. x P. : 300 x 150 cm
TA6720

2200 €^{HT} + 12,89 €^{HT} EC



L. x P. : 300 x 300 cm
TA6733

3400 €^{HT} + 17,95 €^{HT} EC



L. x P. : 270 x 240 cm
TA6712

2090 €^{HT} + 11,72 €^{HT} EC



Rallonge 2 plateaux
70 x 70 cm + 4 pieds
TA6708

670 €^{HT} + 3,41 €^{HT} EC



Plateau de liaison
90° + 2 pieds
TA6701

420 €^{HT} + 1,60 €^{HT} EC



Tables LUSTY

Plateaux recouverts de stratifié haute résistance épaisseur 26 mm. Chants ABS 2 mm. 4 pieds en tube rond \varnothing 60 mm épaisseur 1,5 mm, reliés à un cadre-châssis en tôle pliée de section 20 x 48 x 20 mm. Proposées en 2 hauteurs (H. 75 et H. 90 cm). 11 décors au choix pour les plateaux. Structures métalliques proposées en 15 coloris. Voir nuancier pages 224-225.

	\varnothing 110	\varnothing 120	120x85
H.75	TA5902	TA5904	TA5906
	277 € ^{HT} + 2,03 € ^{HT} EC	307 € ^{HT} + 2,29 € ^{HT} EC	246 € ^{HT} + 2,02 € ^{HT} EC
H.90	TA5912	TA5914	TA5916
	288 € ^{HT} + 2,05 € ^{HT} EC	318 € ^{HT} + 2,39 € ^{HT} EC	258 € ^{HT} + 2,12 € ^{HT} EC

Pieds chromés : supplément 10 %

Au choix - délai 2 semaines
11 décors de stratifié
15 coloris de structures
Voir nuancier complet pages 224-225



Chaises BISTROT

Structure en tube rond de section \varnothing 22 mm proposée en 15 coloris. Assise L. x P. : 42 x 40 cm recouverte de simili M2, 10 couleurs au choix (voir nuancier page 225). 3 hauteurs : 46 cm, 65 cm (pour tables H. 90 cm) et 80 cm (pour tables H. 110 cm). Dimensions hors tout : L. x P. : 42 x 50 cm.

H.46	H.65	H.80
V6005	V6010	V6015
116 € ^{HT} + 0,31 € ^{HT} EC	137 € ^{HT} + 0,41 € ^{HT} EC	141 € ^{HT} + 0,44 € ^{HT} EC

Pieds chromés : supplément 10 %



8 coloris
sur délai
2 semaines



Chaises monochromes DIXIE

Structure en tube rond de section \varnothing 22 mm. Coque d'assise en polypropylène (L. x P. : 44 x 40 cm). Disponibles dans 8 couleurs. 3 hauteurs : 46 cm, 65 cm (pour tables H. 90 cm) et 80 cm (pour tables H. 110 cm). Dimensions hors tout : L. x P. : 44 x 52 cm.

H.46	H.65	H.80
V6020	V6025	V6030
199 € ^{HT} + 0,45 € ^{HT} EC	227 € ^{HT} + 0,55 € ^{HT} EC	235 € ^{HT} + 0,57 € ^{HT} EC

000 €^{HT}
+ 0,00 €^{EC} Produits sur délai 2 semaines



Cafeteria

Complements

De la page 94 à la page 103 vous est proposé du mobilier de restauration vous permettant de créer des espaces CAFETERIA conviviaux, fonctionnels et colorés. Tables et chaises sont proposées, selon les modèles, en 2 ou 3 hauteurs afin de rompre la monotonie de ces espaces de rencontres et d'échanges.



Tables VENUS

Plateaux recouverts de stratifié haute résistance épaisseur 25 mm. Chants ABS 2 mm. 4 pieds en tube carré de section 70 x 70 mm épaisseur 2 mm, reliés à un cadre-châssis en tube d'acier 50 x 20 mm épaisseur 1,5 mm. Proposées en 2 hauteurs : 75 cm (pour chaises H. 46 cm) et 90 cm (pour chaises H. 65 cm). 11 décors au choix pour les plateaux. Piétements proposés en 15 coloris. Voir nuancier complet pages 224-225 - délai 2 semaines.

	150x90	180x90	200x100	ø100	ø110	ø120
H.75	TA5925	TA5927	TA5929	TA5921	TA5922	TA5923
	451 € ^{HT} + 3,33 € ^{EC}	499 € ^{HT} + 3,81 € ^{EC}	536 € ^{HT} + 4,41 € ^{EC}	362 € ^{HT} + 2,34 € ^{EC}	382 € ^{HT} + 2,61 € ^{EC}	408 € ^{HT} + 2,89 € ^{EC}
H.90	TA5935	TA5937	TA5939	TA5931	TA5932	TA5933
	469 € ^{HT} + 3,54 € ^{EC}	518 € ^{HT} + 4,01 € ^{EC}	555 € ^{HT} + 4,72 € ^{EC}	381 € ^{HT} + 2,55 € ^{EC}	401 € ^{HT} + 2,82 € ^{EC}	426 € ^{HT} + 3,10 € ^{EC}

Pieds chromés : supplément 10 %

000 €^{HT}
+ 0,00 €^{EC} Produits sur délai 2 semaines



**Nuancier complet
plateaux et piétements
des tables, assise et
structure des sièges,
voir pages 224-225**

Tables ATLAS plateaux verre

Plateaux verre sécurit laqués en sous-face finition mate coloris blanc (VC) ou taupe (VP), épaisseur 8 mm. Cadre-châssis en tôle pliée 20 x 48 x 20 mm épaisseur 1,5 mm et 4 pieds de section 90 x 90 mm épaisseur 2 mm garantissant une parfaite stabilité. Proposées en 3 hauteurs et 4 dimensions. 15 coloris pour les structures (voir nuancier complet pages 224-225). Délai 2 semaines.



Dim.	90x90	150x90	180x90	200x100
H.75	TA5700V 413 € ^{HT} + 2,67 € ^{EC}	TA5740V 485 € ^{HT} + 3,87 € ^{EC}	TA5720V 538 € ^{HT} + 4,23 € ^{EC}	TA5730V 590 € ^{HT} + 4,88 € ^{EC}
	TA5702V 436 € ^{HT} + 3,04 € ^{EC}	TA5742V 508 € ^{HT} + 4,13 € ^{EC}	TA5722V 561 € ^{HT} + 4,57 € ^{EC}	TA5732V 613 € ^{HT} + 5,21 € ^{EC}
H.90	TA5704V 459 € ^{HT} + 3,25 € ^{EC}	TA5744V 531 € ^{HT} + 4,35 € ^{EC}	TA5724V 584 € ^{HT} + 4,78 € ^{EC}	TA5734V 635 € ^{HT} + 5,42 € ^{EC}

Pieds chromés : supplément 15 %

Chaises CONFORT

Structure en tube rond de section ø 22 mm, proposée en 15 coloris. Assise, L. x P. : 47 x 45 cm, recouverte de simili M2, 10 couleurs au choix (voir nuancier page 225). Dossier cintré assurant un confort optimal. 3 hauteurs : 46 cm (pour tables H. 75 cm), 65 cm (pour table H. 90 cm) et 80 cm (pour tables H.110 cm). Dimensions hors tout : L. x P. : 56 x 54 cm. Délai 2 semaines.

Hauteur 46	Hauteur 65	Hauteur 80
V6040 191 € ^{HT} + 0,44 € ^{EC}	V6045 212 € ^{HT} + 0,53 € ^{EC}	V6050 218 € ^{HT} + 0,57 € ^{EC}

Pieds chromés : supplément 10 %

Tables hautes CUBIC

P. x H. : 70 x 105 cm. 2 largeurs 160 et 180 cm. Barre repose-pieds tube ø 35 mm épaisseur 2 mm. Disponibles en mélamine blanc (BL). Dessus et flancs épaisseur 25 mm.

Hauteur 105 cm

160x70	180x70
TA5945 309 € ^{HT} + 4,14 € ^{EC}	TA5947 328 € ^{HT} + 4,22 € ^{EC}



Tabouret oscillant

Assise oscillante, réglable en hauteur par lift à gaz de 55 à 76 cm. Assise L. x P. : 40 x 36 cm recouverte de simili M2, 10 couleurs au choix (nuancier page 225). Piétement chromé avec repose-pieds. Embase ø 43 cm, lestée (10,5 kg).

V6120

279 €^{HT}
+ 1,08 €^{EC}





Tables ATLAS plateaux bois

Extrêmement robustes, ces tables sont constituées d'un plateau épaisseur 46 mm revêtu de stratifié haute résistance, chants ABS 2 mm, d'un cadre-châssis en tôle pliée 20 x 48 x 20 mm, épaisseur 1,5 mm et de 4 pieds de section 90 x 90 mm, épaisseur 2 mm. Proposées en 3 hauteurs : H.75 cm (pour chaises H. 46 cm), H. 90 cm (pour chaises H. 65 cm) et H. 110 cm (pour chaises H. 80 cm). 4 dimensions. 11 décors pour les plateaux et 15 coloris pour les structures métalliques. Voir nuancier complet pages 224-225. Délai 2 semaines.

Dim.	90x90	120x120	180x90	200x100
H.75	TA5700	TA5710	TA5720	TA5730
	428 €^{HT} + 2,75 € ^{HT} EC	508 €^{HT} + 3,59 € ^{HT} EC	588 €^{HT} + 3,93 € ^{HT} EC	623 €^{HT} + 4,72 € ^{HT} EC
H.90	TA5702	TA5712	TA5722	TA5732
	451 €^{HT} + 3,08 € ^{HT} EC	530 €^{HT} + 3,92 € ^{HT} EC	610 €^{HT} + 4,25 € ^{HT} EC	645 €^{HT} + 4,98 € ^{HT} EC
H.110	TA5704	TA5714	TA5724	TA5734
	474 €^{HT} + 3,28 € ^{HT} EC	553 €^{HT} + 4,12 € ^{HT} EC	633 €^{HT} + 4,46 € ^{HT} EC	669 €^{HT} + 5,20 € ^{HT} EC

Pieds chromés : supplément 15 %



Hauteur 80

V6070

179 €^{HT}
+ 0,60 €^{HT} EC

Hauteur 65

V6065

160 €^{HT}
+ 0,58 €^{HT} EC

Hauteur 46


V6060

111 €^{HT}
+ 0,44 €^{HT} EC

Chaises BEBOP

Chaises entièrement revêtues de PVC imitation cuir, y compris les pieds. Structure interne en tube d'acier carré 30 x 30 mm. 3 hauteurs : 46 cm (pour tables H.75 cm), 65 cm (pour tables H. 90 cm) et 80 cm (pour tables H.110 cm). Délai 2 semaines.

PVC imitation cuir Délai 2 semaines




Béton
PUC

Noir
PUE

Taupe
PUA



**Chaise
CONFORT**
Disponible en
3 hauteurs.
Voir page 96



Tables rondes plateaux bois

Plateaux revêtus de stratifié haute résistance, épaisseur 25 mm, proposés dans 11 décors. Chants ABS 2 mm. Piétement colonne ø 70 mm sur embase lestée ø 41 cm pour la table ø 70 cm et ø 58 cm pour les tables ø 90, 100, 110 et 120 cm. Piétements proposés dans 15 coloris. 3 hauteurs : H. 75 cm (pour chaises H. 46 cm), H. 90 cm (pour chaises H. 65 cm) et H. 110 cm (pour chaises H. 80 cm). Nuancier complet pages 224-225. Délai 2 semaines.

	ø70	ø90	ø100	ø110	ø120
	TA6507	TA6509	TA6510	TA6511	TA6520
H.75	265 € ^{HT} + 1,43 € ^{HT} EC	350 € ^{HT} + 2,39 € ^{HT} EC	370 € ^{HT} + 2,63 € ^{HT} EC	385 € ^{HT} + 2,83 € ^{HT} EC	395 € ^{HT} + 3,09 € ^{HT} EC
	TA6537	TA6539			
H.90	275 € ^{HT} + 1,48 € ^{HT} EC	360 € ^{HT} + 2,44 € ^{HT} EC			
	TA6557				
H.110	285 € ^{HT} + 1,52 € ^{HT} EC				

Pieds chromés : supplément 20 %

000 €^{HT}
+ 0,00 €^{HT} EC Produits sur délai 2 semaines



Tables rondes plateaux verre

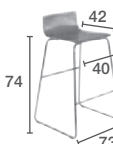
Plateaux verre sécurit laqués en sous-face finition mate coloris blanc (VC) ou taupe (VP), épaisseur 8 mm pour ø 100 cm et 10 mm pour ø 120 cm. Pied colonne ø 70 mm sur embase ø 58 cm. 15 coloris de piétements. Proposées en 2 hauteurs.

Dim.	ø100	ø120
H.75	TA6510V 520 € ^{HT} + 3,47 € ^{HT} EC	TA6520V 560 € ^{HT} + 4,32 € ^{HT} EC
H.90	TA6540V 540 € ^{HT} + 4,36 € ^{HT} EC	

Pieds chromés : supplément 15 %

Chaise haute coque bois

Assise en hêtre multipli verni naturel (épaisseur 11 mm). Piétement traineau en acier chromé (tube ø 20 mm, épaisseur 2 mm). Patins de protection anti-basculement.



V6130WHE

165 €^{HT}
+ 0,39 €^{HT} EC

Guéridon

Plateau ø 60 cm, mélamine épaisseur 25 mm, coloris blanc. Hauteur totale 110 cm. Piétement avec colonne centrale en acier chromé (ø 50 mm, épaisseur 1,5 mm). Base ronde en fonte épaisseur 5 mm, finition époxy noir.

TA5686BLCH

168 €^{HT}
+ 1,07 €^{HT} EC

Chaise haute télescopique ECO

Assise revêtue de similicuir coloris noir. Piétement chromé avec repose-pied, réglable en hauteur par lift à gaz de 56 à 74 cm.

Vendu par lot de 2.

Le lot de 2

V6140

158 €^{HT}
+ 0,92 €^{HT} EC



Tables carrées plateaux bois

Plateaux revêtus de stratifié haute résistance, épaisseur 24 mm, proposés dans 11 décors. Chants ABS 2 mm. Piétement colonne carré, de section 70 x 70 mm, sur embase carrée 41 x 41 cm, proposé dans 15 coloris. 3 hauteurs : H. 75 cm (pour chaises H. 46 cm), H. 90 cm (pour chaises H. 65 cm) et H. 110 cm (pour chaises H. 80 cm). Nuancier complet pages 224-225. Délai 2 semaines.

	60x60	70x70	80x80
H.75	TA5960	TA5965	TA5970
	240 €^{HT} + 1,66 € ^{HT} EC	265 €^{HT} + 1,79 € ^{HT} EC	284 €^{HT} + 1,98 € ^{HT} EC
H.90	TA5961	TA5966	TA5971
	250 €^{HT} + 1,71 € ^{HT} EC	275 €^{HT} + 1,84 € ^{HT} EC	294 €^{HT} + 2,03 € ^{HT} EC
H.110	TA5962	TA5967	TA5972
	261 €^{HT} + 1,77 € ^{HT} EC	287 €^{HT} + 1,91 € ^{HT} EC	305 €^{HT} + 2,09 € ^{HT} EC

Pieds chromés : supplément 15 %

Nuancier complet décors et coloris CAFETERIA
pages 224-225
Délai 2 semaines



Tables compactes PENINSULE

Plateaux revêtus de stratifié haute résistance, épaisseur 25 mm, proposés dans 11 décors. Piétement constitué d'un cadre-châssis en tôle pliée de section 20 x 48 x 20 mm épaisseur 1,5 mm, de 2 pieds ø 60 mm et d'un piétement colonne ø 100 mm sur embase ø 180 mm, proposé en 15 coloris. 2 hauteurs : H. 75 cm (pour chaises H. 46 cm) et H. 90 cm (pour chaises H. 65 cm). Nuancier complet pages 224-225. Délai 2 semaines.

Encombrement total	H.75	H.90
120x80 G	TA5981	TA5991
	353 €^{HT} + 2,03 € ^{HT} EC	369 €^{HT} + 2,13 € ^{HT} EC
120x80 D	TA5982	TA5992
	353 €^{HT} + 2,03 € ^{HT} EC	369 €^{HT} + 2,13 € ^{HT} EC
110x80	TA5983	TA5993
	341 €^{HT} + 2,18 € ^{HT} EC	357 €^{HT} + 2,28 € ^{HT} EC
150x80	TA5984	TA5994
	405 €^{HT} + 2,68 € ^{HT} EC	421 €^{HT} + 2,78 € ^{HT} EC
160x100	TA5985	TA5995
	434 €^{HT} + 2,96 € ^{HT} EC	449 €^{HT} + 3,06 € ^{HT} EC

Pieds chromés : supplément 20 %



000 €^{HT}
+ 0,00 €^{HT} EC
Produits
sur délai
2 semaines



Chaise coque ECO

Assise L. x P. : 43 x 43 cm. Dossier hauteur 42 cm. Hauteur d'assise 44 cm. Monocoque en hêtre multipli vernis naturel, épaisseur 10 mm. Piétement en tube d'acier ø 16 mm, épaisseur 2 mm. Poignée de préhension dans le dossier.

V6160

99 €^{HT}
+ 0,37 €^{HT} EC



Empilables par 4



Chaise SCHOOL piétement luge

L'assise, L. x P. : 41 x 38 cm, est proposée soit en stratifié sur hêtre multipli d'épaisseur 10 mm (4 décors, voir page 101), soit revêtue de simili non feu M2 sur mousse polyéther (10 coloris, voir nuancier page 225). Structure en tube d'acier ø 20 mm, épaisseur 2 mm, laquée époxy (15 coloris au choix, voir page 224). Empilables par 6. Le piétement, en forme de luge inversé, permet de poser les chaises sur les tables, ce qui facilite le nettoyage des sols. Délai 2 semaines.

Chaise luge stratifié

V6150

153 €^{HT}
+ 0,48 €^{HT} EC

Pieds chromés : supplément 10 %

Chaise luge simili non feu M2

V6155

175 €^{HT}
+ 0,53 €^{HT} EC



Chaises GLOSSY

Assise monocoque en polypropylène injecté, aspect brillant, coloris blanc (PNK), anthracite (PNH), rouge (PNJ) ou fuchsia (PNI). Piétement acier chromé (tube ø 20 mm, épaisseur 2 mm). Patins de protection antidérapants et anti-tâches. 2 hauteurs : 46 cm (pour tables H. 75 cm), 73 cm (pour tables H. 110 cm).

4 coloris

Sur stock

Sur délai 4 semaines



Blanc
PNK



Rouge
PNJ



Anthracite
PNH



Fuchsia
PNI

Hauteur 46

V6110
109 €^{HT}
+ 0,35 €^{HT} EC

Hauteur 73

V6115
159 €^{HT}
+ 0,69 €^{HT} EC



Empilables par 6



4 décors stratifiés Délai 2 semaines



Acacia STK



Blanc STB



Hêtre STH



Béton STT

**Coloris
simili
non feu M2
voir nuancier
page 225**

Chaise OSMOSE Version 4 pieds

L'assise, L. x P. : 41 x 38 cm, est proposée soit en stratifié sur hêtre multipli d'épaisseur 10 mm (4 décors, voir ci-contre), soit revêtue de simili M2 sur mousse polyéther (10 coloris, voir nuancier page 225). Structure en tube d'acier ø 22 mm, épaisseur 1,5 mm, laquée époxy (15 coloris au choix, voir page 224). Empilables par 12 en version stratifié, et par 6 en version simili. 3 hauteurs : 46 cm (pour tables H. 75 cm), 65 cm (pour table H. 90 cm) et 80 cm (pour tables H. 110 cm). Délai 2 semaines.

	H.46	H.65	H.90
Chaise stratifié	V6080 151 € ^{HT} + 0,41 € ^{HT} EC	V6085 201 € ^{HT} + 0,52 € ^{HT} EC	V6090 207 € ^{HT} + 0,58 € ^{HT} EC
Chaise simili non feu M2	V6095 174 € ^{HT} + 0,47 € ^{HT} EC	V6100 224 € ^{HT} + 0,57 € ^{HT} EC	V6105 230 € ^{HT} + 0,60 € ^{HT} EC

Pieds chromés : supplément 5 %

Options

Chariot de transport

① structure métallique noire sur roulettes. Capacité 18 chaises en version stratifié (10 en version simili).



VOCHA004

255 €^{HT} + 0,25 €^{HT} EC

② Pièce de liaison PVC, à l'unité

VOLIA002

3 €^{HT} + 0,08 €^{HT} EC





Fauteuil BRIDGE

L. x P. x H. : 65 x 65 x 93 cm
 Assise confortable. montée sur ressorts et recouverte de PVC imitation cuir coloris taupe (FSE), sur mousse épaisseur 50 mm (densité 40 kg/m³). Dossier également rembourré. Structure en chêne massif, section 35 x 35 mm, vernis naturel. Disponible sur stock.

V6170 **188 €HT**
 + 1,00 €HT EC



Chaises BONNIE & CLYDE

Confort garanti. Assise et dossier revêtus de PVC imitation cuir coloris taupe (FSE). Structure en chêne massif de section 35 x 35 mm, vernis naturel. Assise montée sur ressorts, garnie de mousse épaisseur 50 mm (densité 40 kg/m³). Dossier également rembourré. Disponibles sur stock.

Chaise BONNIE
 L. x P. x H. : 50 x 55 x 83 cm

V6180 **128 €HT**
 + 0,58 €HT EC

Chaise CLYDE
 L. x P. x H. : 48 x 60 x 93 cm

V6185 **140 €HT**
 + 0,69 €HT EC




Fauteuil PARKER

L. x P. x H. : 57 x 61 x 90 cm. Hauteur d'assise 46 cm. Hauteur des accotoirs : 66 cm. Sur roulettes. Recouvert de PVC imitation cuir. 3 coloris à délai 2 semaines.


V6190 **265 €HT**
 + 1,04 €HT EC



**3 coloris
 Délai 2 semaines**



**4 coloris
 Délai 2 semaines**




Fauteuil SQUARE

L. x P. x H. : 54 x 56 x 77 cm. Hauteur d'assise 45 cm. Très polyvalent. Recouvert de PVC imitation cuir. 4 coloris à délai 2 semaines. Piètement en tube d'acier de section 20 x 20 cm, chromé ou laqué époxy (14 coloris, voir nuancier page 224).

Piètement laqué époxy
 V6200 **212 €HT**
 + 0,70 €HT EC

Piètement chromé
 V6205 **232 €HT**
 + 0,70 €HT EC



000 €^{HT}
+ 0,00 €^{EC}

Produits
sur délai
2 semaines



Chaise ARTHUR

L. x P. x H. : 43 x 54 x 84 cm.

Très confortable.

Piètement en acier de section 30 x 10 mm, chromé ou laqué époxy (14 coloris, voir nuancier page 224).

Assise et dossier recouverts de simili non feu M2 (10 couleurs au choix, voir nuancier page 225).

Chaise piètement laqué époxy

V6210

247 €^{HT}
+ 0,68 €^{EC}

Chaise piètement chromé

V6215

278 €^{HT}
+ 0,68 €^{EC}



Chaise ELLIOTT

L. x P. x H. : 49 x 56 x 85 cm

Piètement en tube d'acier de section 25 x 20 mm, chromé ou laqué époxy (14 coloris, voir nuancier page 224).

Assise et dossier recouverts de simili non feu M2 (10 couleurs au choix, voir nuancier page 225).

Chaise piètement laqué époxy

V6240

262 €^{HT}
+ 0,69 €^{EC}

Chaise piètement chromé

V6245

291 €^{HT}
+ 0,69 €^{EC}



**Voir nuancier complet
des sièges ARTHUR - ELLIOTT - MIKADO
(coloris simili et coloris structures pages 224-225)
Délai 2 semaines**

Chaise BETTY

L. x P. x H. : 43 x 51 x 82 cm

Très confortable.

Piètement en tube d'acier ø 22 mm, chromé ou laqué époxy (14 coloris, voir nuancier page 224).

Assise et dossier recouverts de simili non feu M2 (10 couleurs au choix, voir nuancier page 225).

Chaise piètement laqué époxy

V6220

160 €^{HT}
+ 0,45 €^{EC}

Chaise piètement chromé

V6225

167 €^{HT}
+ 0,45 €^{EC}



Chaise MIKADO

L. x P. x H. : 44 x 52 x 81 cm.

Piètement en tube d'acier de section 25 x 20 mm, laqué époxy (14 coloris, voir nuancier page 224).

Assise et dossier recouverts de simili non feu M2 (10 couleurs au choix, voir nuancier page 225).

Chaise piètement laqué époxy

V6250

174 €^{HT}
+ 0,58 €^{EC}



Chaise LARA

L. x P. x H. : 44 x 50 x 85 cm.

Fabrication en polypropylène

renforcé de fibres de verre.

Protection par traitement anti-UV,

convient également en usage à

l'extérieur. Coloris blanc (PPI).



V6230PPI

84 €^{HT}
+ 0,35 €^{EC}

Chaise ALPHA

Piètement 4 pieds en tube rond 18 mm (tube épaisseur 2 mm) acier chromé. Patins antidérapants. Monocoque en polypropylène injecté. Empilable jusqu'à 10 chaises. Disponible en coloris bleu (PNL) et anthracite (PNM).

V6260

35 €^{HT}
+ 0,25 €^{EC}





Z5

P. 122/125



X4

P. 106/109



X6

P. 116/121



Manager



Z8

P. 134/137

Z7

P. 130/133



H1

P. 144/153



H1

P. 144/153

Manager



Z6

P. 126/129

H2

P. 154/163



Manager

10 gammes à l'architecture bien différenciée constituent l'offre Manager. Toutes ont pour vocation la valorisation de l'image de l'entreprise et la création d'ambiances chaleureuses.

Le design alterne classique et modernité et chacune affiche une personnalité affirmée.

Les gammes X4, X5 et X6 sont disponibles sur stock et dans 3 décors. Les 7 autres gammes sont livrables dans un délai de 5 semaines.



Manager

P1

P. 138/143



X5

P. 110/115



Un style affirmé Un design résolument contemporain

L'image du luxe sans ostentation.

Parfait équilibre des formes et des proportions. Les pieds laqués, de section 70 x 70 mm, sont rehaussés par une touche de chrome et disponibles en coloris aluminium, blanc et noir. Plateaux épaisseur 38 mm proposés dans 3 décors. Meubles de complément assortis pages 52-53. Tables de réunion coordonnées pages 90-93.



X4 manager





Un complément fonctionnel

Le retour/console remplace avantageusement 2 pieds et offre une surface complémentaire ainsi qu'un espace de rangement appréciables.




Décors sur stock



Noyer
ambré
NA



Chêne
clair
CC



Wengé
WE

sur délai (5 semaines)



Blanc
BL

Coloris piétements sur stock



Aluminium
AL



Noir
NR



Blanc
BL



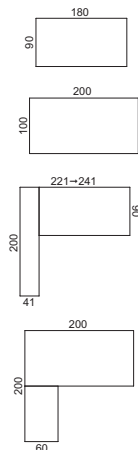
Voir nuancier complet de tous les revêtements page 223.

Généralités

Plateaux épaisseur 38 mm en panneaux mélaminés (panneaux certifiés E1).
Piétement tube d'acier carré 70 x 70 mm, laqué époxy.
Platines supérieures et inférieures chromées.

Toutes les fixations sont assurées par vissage dans inserts métalliques.
Les coffres d'armoires sont disponibles en décor aluminium ou blanc.
Parements et tops en décor bois.

Table de bureau et retour direct sur caisson HB



Tables de bureau

180x90 X4F601
200x100 X4F651

695 €^{HT}
+ 4,75 €^{HT} EC
750 €^{HT}
+ 5,62 €^{HT} EC



Ensemble bureau + retour sur pieds

180x190 X4F602
200x200 X4F652

1044 €^{HT}
+ 6,69 €^{HT} EC
1098 €^{HT}
+ 7,56 €^{HT} EC



Voiles de fond

LxHcm : 120x30

Bois AC8605
Altuglas AC8605PT
Métal (AL ou BL) AC8605

87 €^{HT}
+ 0,35 €^{HT} EC
121 €^{HT}
+ 0,16 €^{HT} EC
97 €^{HT}
+ 0,07 €^{HT} EC



Ensembles bureau + console

221x200 X4F604
241x200 X4F654

866 €^{HT}
+ 8,56 €^{HT} EC
920 €^{HT}
+ 9,43 €^{HT} EC



Ensembles bureau + retour sur caisson HB

180x190 X4F603
200x200 X4F653

1189 €^{HT}
+ 8,33 €^{HT} EC
1244 €^{HT}
+ 9,19 €^{HT} EC



Table dessert indépendante

100x60 X4F691

555 €^{HT}
+ 2,61 €^{HT} EC

Caissons mobiles et meuble de service

Entièrement décor bois
Noyer ambré (NA)
Chêne clair (CC)
Wengé (WE)



Caissons mobiles

LxPxHcm : 42x56x55

2 tiroirs CA4820

250 €^{HT}
+ 2,07 €^{HT} EC



3 tiroirs CA4830

250 €^{HT}
+ 2,15 €^{HT} EC



Meuble de service


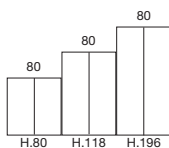
LxPxHcm : 110x57x63

100x60 CA4805

619 €^{HT}
+ 4,54 €^{HT} EC

Armoires mélaminées avec top intégré

Corps mélaminés aluminium (AL) ou blanc (BL)
Top et portes décors bois
Noyer ambré (NA)
Chêne clair (CC)
Wengé (WE)
Portes verre translucide encadrement aluminium (VS)



Armoires basses

LxPxHcm : 80x44x80

sans portes AR4080
avec portes AR4081

214 €^{HT}
+ 2,78 €^{HT} EC
329 €^{HT}
+ 3,50 €^{HT} EC



Armoires moyennes

LxPxHcm : 80x44x118

sans portes AR4120
2/3 portes AR4122
portes bois AR4121
portes verre AR4121VS

261 €^{HT}
+ 3,86 €^{HT} EC
376 €^{HT}
+ 4,59 €^{HT} EC
391 €^{HT}
+ 4,92 €^{HT} EC
567 €^{HT}
+ 5,02 €^{HT} EC



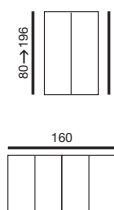
Armoires hautes

LxPxHcm : 80x44x196

sans portes AR4210
1/3 portes AR4212
portes bois AR4211
bibliothèque AR4213

389 €^{HT}
+ 6,06 €^{HT} EC
504 €^{HT}
+ 6,78 €^{HT} EC
578 €^{HT}
+ 7,82 €^{HT} EC
810 €^{HT}
+ 7,93 €^{HT} EC

Options pour armoires



Disponibles dans les 3 décors bois
Noyer ambré (NA)
Chêne clair (CC)
Wengé (WE)



Jeu de parements verticaux

H.80 AR4508
H.118 AR4560
H.196 AR4580

93 €^{HT}
+ 0,80 €^{HT} EC
105 €^{HT}
+ 1,25 €^{HT} EC
152 €^{HT}
+ 1,88 €^{HT} EC



Top de finition L. 160 cm

(pour 2 armoires juxtaposées)

AR4615

70 €^{HT}
+ 0,80 €^{HT} EC



Tablettes supplémentaires

Disponibles en aluminium (AL) ou blanc (BL)

bois AR4650
métal pour DS AR4655

35 €^{HT}
+ 0,50 €^{HT} EC
54 €^{HT}
+ 0,06 €^{HT} EC

Tables de réunion

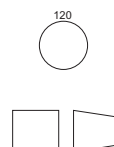


Table ronde ø120

Sur 4 pieds 70x70
coloris AL, NR ou BL

TA6525

660 €^{HT}
+ 3,46 €^{HT} EC



Tables de réunion modulaires coordonnées

Voir pages 90-93



Sous-main cuir noir

LxP : 96x46cm

AC8310NR

190 €^{HT}
+ 0,24 €^{HT} EC



Classique et moderne La gamme au design classique et intemporel

Généreuse épaisseur des plateaux et des panneaux-pieds, tous deux en 38 mm. Le plan retour original et le caisson grande largeur participent à la fois au design contemporain et au confort du manager. Disponible dans 3 décors.
Meubles de complément assortis pages 52-53.
Tables de réunion coordonnées pages 90-93.



X5 manager



Chaleureux et confortable

Le noyer ambré crée une ambiance très cosy. Le caisson grande largeur, de même que le retour-mur, sont décalés du plan de travail, optimisant ainsi l'espace du manager.








3 finitions disponibles

Le plan retour, confortable et fonctionnel, peut recevoir en option un top en verre, sous-face blanc.



Finitions plateaux sur stock



Noyer ambré NA
Chêne clair CC
Wengé WE



Généralités

Plateaux, panneaux-pieds, retour direct et retour mur décalé en panneaux de particules épaisseur 38 mm mélaminés (panneaux certifiés E1).
Plateau optionnel sur le plan retour mur en verre sous-face laquée blanc, épaisseur 8 mm. Voile de fond structurel, épaisseur 20 mm, hauteur 350 mm.

Toutes les fixations sont assurées par vissage dans inserts métalliques. Vérins de calage. Coffres d'armoires et tablettes sont disponibles en décor alu ou blanc. Parements et tops en décor bois. Le caisson grande largeur porteur est doté de 3 tiroirs et d'une tirette plumier coulissante.

Table de bureau et retour direct sur caisson HB

Tables de bureau

180x90	X5F601	654 € ^{HT} + 6,38 € ^{HT} EC
200x100	X5F651	728 € ^{HT} + 7,56 € ^{HT} EC

Ensemble bureau + retour direct sur caisson

180x190	X5F603	1162 € ^{HT} + 9,96 € ^{HT} EC
200x200	X5F653	1236 € ^{HT} + 11,14 € ^{HT} EC

Sous-main cuir noir
LxP : 96x46cm

AC8310NR **190 €^{HT}**
+ 0,24 €^{HT} EC

Ensembles bureaux avec plans retours associés
Retour top mélaminé

Bureaux avec retour mur aligné

180x200	X5F611	1105 € ^{HT} + 11,08 € ^{HT} EC
200x200	X5F661	1171 € ^{HT} + 12,12 € ^{HT} EC

Bureaux avec retour mur débordant

210x200	X5F613	1113 € ^{HT} + 11,23 € ^{HT} EC
230x200	X5F663	1179 € ^{HT} + 12,25 € ^{HT} EC

Bureaux avec caisson mur débordant

236x200	X5F615	1677 € ^{HT} + 12,97 € ^{HT} EC
256x200	X5F665	1736 € ^{HT} + 13,87 € ^{HT} EC

Retour top verre

Bureaux avec retour mur aligné

180x200	X5F612	1607 € ^{HT} + 12,91 € ^{HT} EC
200x200	X5F662	1673 € ^{HT} + 13,95 € ^{HT} EC

Bureaux avec retour mur débordant

210x200	X5F614	1615 € ^{HT} + 13,06 € ^{HT} EC
230x200	X5F664	1681 € ^{HT} + 14,07 € ^{HT} EC

Bureaux avec caisson mur débordant

236x200	X5F616	2179 € ^{HT} + 14,80 € ^{HT} EC
256x200	X5F666	2237 € ^{HT} + 15,69 € ^{HT} EC

Caissons mobiles et meuble de service
Entièrement décor bois
Noyer ambré (NA)
Chêne clair (CC)
Wengé (WE)

Caissons mobiles
LxPxHcm : 42x56x55

2 tiroirs	X54820	264 € ^{HT} + 2,07 € ^{HT} EC
-----------	--------	--------------------------------------------------

3 tiroirs X54830 **264 €^{HT}**
+ 2,15 €^{HT} EC

Meuble de service
LxPxHcm : 110x57x63

X54805 **638 €^{HT}**
+ 4,54 €^{HT} EC

Armoires mélaminées avec top intégré
Corps mélaminés aluminium (AL) ou blanc (BL).
Top et portes décors bois
Noyer ambré (NA) Chêne clair (CC) Wengé (WE)
Portes verre translucide encadrement aluminium (VS)

Armoires basses
LxPxHcm : 80x44x80

sans portes	X54080	214 € ^{HT} + 2,78 € ^{HT} EC
avec portes	X54081	339 € ^{HT} + 3,50 € ^{HT} EC

Armoires moyennes
LxPxHcm : 80x44x118

sans portes	X54120	261 € ^{HT} + 3,86 € ^{HT} EC
2/3 portes	X54122	385 € ^{HT} + 4,59 € ^{HT} EC
portes bois	X54121	401 € ^{HT} + 4,92 € ^{HT} EC
portes verre	X54121VS	576 € ^{HT} + 5,02 € ^{HT} EC

Armoires hautes
LxPxHcm : 80x44x196

sans portes	X54210	389 € ^{HT} + 6,06 € ^{HT} EC
1/3 portes	X54212	514 € ^{HT} + 7,82 € ^{HT} EC
portes bois	X54211	588 € ^{HT} + 6,78 € ^{HT} EC
bibliothèques	X54213	829 € ^{HT} + 7,93 € ^{HT} EC

Options pour armoires
Disponibles dans les 3 décors bois
Noyer ambré (NA)
Chêne clair (CC)
Wengé (WE)

Jeu de parements verticaux

H.80	AR4508	93 € ^{HT} + 0,80 € ^{HT} EC
H.118	AR4560	105 € ^{HT} + 1,25 € ^{HT} EC
H.196	AR4580	152 € ^{HT} + 1,88 € ^{HT} EC

Top de finition L. 160 cm
(pour 2 armoires juxtaposées)

AR4615 **70 €^{HT}**
+ 0,80 €^{HT} EC

Tablettes supplémentaires
Disponibles en aluminium (AL) ou blanc (BL)

bois	AR4650	35 € ^{HT} + 0,50 € ^{HT} EC
Métal pour DS	AR4655	54 € ^{HT} + 0,06 € ^{HT} EC

Tables de réunion

Table ronde ø120
Sur 4 pieds 70x70 coloris AL, NR ou BL

TA6525 **660 €^{HT}**
+ 3,46 €^{HT} EC

Table ronde ø120
Sur pied colonne chromé

TA6520 **605 €^{HT}**
+ 4,32 €^{HT} EC

Tables de réunion modulaires coordonnées
Voir pages 90-93



Un design exclusif Des lignes subtiles, douces et élégantes

Le pied elliptique fait rimer contemporain avec fluidité. Les structures sont disponibles en finition chrome ou blanc. Les plateaux verre (sous face laquée blanc) sont d'épaisseur 12 mm.

Les plateaux bois, d'épaisseur 38 mm, sont proposés en décor wengé, noyer ambré ou chêne clair. Compléments assortis pages 52-53.



X6 manager







Sobriété et élégance

Le programme X6 intègre des tables de réunion en totale harmonie, de profondeur 100 ou 126 cm, monobloc ou modulaires. Le piétement, positionné en retrait, libère tout le périmètre des tables (voir page 91).





Plateaux sur stock

sur délai (5 semaines)


Piètements sur stock



Noyer ambré
NA



Chêne clair
CC



Wengé
WE



Verre
VB



Blanc
BL



Chromé
CH




Blanc
BL

Voir nuancier complet de tous les revêtements page 223.

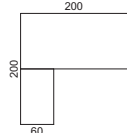
Généralités

Plateaux épaisseur 38 mm en panneaux de particules mélaminés (panneaux certifiés E1). Plateaux verre épaisseur 12 mm, sous-face laquée blanc. Piètement arche mécanosoudé. Les 2 montants verticaux, de forme elliptique (75 x 25 mm), sont reliés par des poutres structurales.

Vérins de réglage. Toutes les fixations sont assurées par vissage dans inserts métalliques. Coffres d'armoires et tablettes sont disponibles en décor aluminium ou blanc. Parements et tops en décor bois.



Tables de bureau bois et plans retours associés



Piètement blanc
Piètement chromé



Tables bureau bois

200x100 X6F651BL 958 €^{HT}
+ 5,59 €^{HT} EC
200x100 X6F651CH 1277 €^{HT}
+ 5,59 €^{HT} EC



Ensembles bois bureau avec retour sur pied

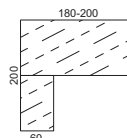
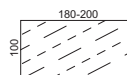
200x200 X6F652BL 1483 €^{HT}
+ 7,54 €^{HT} EC
200x200 X6F652CH 1968 €^{HT}
+ 7,54 €^{HT} EC



Ensembles bois bureau + retour sur caisson hauteur bureau

200x200 X6F653BL 1453 €^{HT}
+ 9,16 €^{HT} EC
200x200 X6F653CH 1772 €^{HT}
+ 9,16 €^{HT} EC

Tables de bureau verre et plans retours associés



Piètement blanc
Piètement chromé



Tables bureau verre

180x100 X6F621VBBL 1198 €^{HT}
+ 5,13 €^{HT} EC
200x100 X6F651VBBL 1296 €^{HT}
+ 6,07 €^{HT} EC
180x100 X6F621VBCH 1520 €^{HT}
+ 5,13 €^{HT} EC
200x100 X6F651VBCH 1615 €^{HT}
+ 6,07 €^{HT} EC



Ensembles verre bureau avec retour sur pied

180x200 X6F622VBBL 1792 €^{HT}
+ 7,24 €^{HT} EC
200x200 X6F652VBBL 1875 €^{HT}
+ 8,19 €^{HT} EC
180x200 X6F622VBCH 2257 €^{HT}
+ 7,24 €^{HT} EC
200x200 X6F652VBCH 2340 €^{HT}
+ 8,19 €^{HT} EC



Voile de fond*

LxHcm : 120x30

Bois AC8605 87 €^{HT}
+ 0,35 €^{HT} EC
Altuglas AC8605PT 121 €^{HT}
+ 0,16 €^{HT} EC
Métal blanc AC8605 97 €^{HT}
+ 0,07 €^{HT} EC

* uniquement avec plateaux bois

Caissons mobiles et meuble de service

Entièrement décor bois
Noyer ambré (NA)
Chêne clair (CC)
Wengé (WE)



Caissons mobiles

LxPxHcm : 42x56x55
2 tiroirs
CA4820 250 €^{HT}
+ 2,07 €^{HT} EC



3 tiroirs
CA4830 250 €^{HT}
+ 2,15 €^{HT} EC


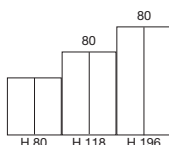


Meuble de service

LxPxHcm : 110x57x63
CA4805 619 €^{HT}
+ 4,54 €^{HT} EC

Armoires mélaminées avec top intégré

Corps mélaminés aluminium (AL) ou blanc (BL). Top et portes décors bois Noyer ambré (NA) Chêne clair (CC) Wengé (WE) Portes verre translucide encadrement aluminium (VS)



Armoires basses

LxPxHcm : 80x44x80
sans portes AR4080 214 €^{HT}
+ 2,78 €^{HT} EC
avec portes AR4081 329 €^{HT}
+ 3,50 €^{HT} EC



Armoires moyennes

LxPxHcm : 80x44x118
sans portes AR4120 261 €^{HT}
+ 3,86 €^{HT} EC
2/3 portes AR4122 376 €^{HT}
+ 4,59 €^{HT} EC
portes bois AR4121 391 €^{HT}
+ 4,92 €^{HT} EC
portes verre AR4121VS 567 €^{HT}
+ 5,02 €^{HT} EC

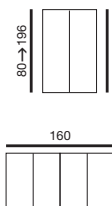


Armoires hautes

LxPxHcm : 80x44x196
sans portes AR4210 389 €^{HT}
+ 6,06 €^{HT} EC
1/3 portes AR4212 504 €^{HT}
+ 6,78 €^{HT} EC
portes bois AR4211 578 €^{HT}
+ 7,82 €^{HT} EC
bibliothèques AR4213 810 €^{HT}
+ 7,93 €^{HT} EC

Options pour armoires

Disponibles dans les 3 décors bois Noyer ambré (NA) Chêne clair (CC) Wengé (WE)



Jeu de parements verticaux

H.80 AR4508 93 €^{HT}
+ 0,80 €^{HT} EC
H.118 AR4560 105 €^{HT}
+ 1,25 €^{HT} EC
H.196 AR4580 152 €^{HT}
+ 1,88 €^{HT} EC



Top de finition L. 160 cm

(pour 2 armoires juxtaposées)

AR4615 70 €^{HT}
+ 0,80 €^{HT} EC



Tablettes supplémentaires

Disponibles en aluminium (AL) ou blanc (BL)

Bois AR4650 35 €^{HT}
+ 0,50 €^{HT} EC
Métal pour DS AR4655 54 €^{HT}
+ 0,06 €^{HT} EC

Tables de réunion

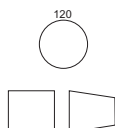


Table ronde

Sur pied colonne coloris CH ou BL
TA6520 605 €^{HT}
+ 4,32 €^{HT} EC



Sur-main cuir noir

LxPcm : 96x46
AC8310NR 190 €^{HT}
+ 0,24 €^{HT} EC



Tables de réunion coordonnées

Voir page 91



Sobriété et tradition

Les plateaux confortables (épaisseur 38 mm) sont rectilignes ou arrondis côté visiteur. Ils reposent indifféremment sur des panneaux-pieds dotés d'élégantes entretoises, ou sur 4 pieds carrés de section 100 x 100 mm, eux-mêmes surmontés par un insert décoratif finition aluminium.



Z5

manager






Un ensemble chaleureux


Le panneau-pied positionné en retour, de largeur 1900 mm, délimite clairement l'espace du manager, et met bien en valeur le décor bois. Une élégante tablette en verre constitue une console aussi pratique qu'esthétique.



Décors



Noyer
canaletto
NC



Wengé
WE

Portes verre



Dépoli
avec encadrement
aluminium

000 €^{HT}

+ 0,00 €^{HT} EC

Produits sur délai 5 semaines

Z5

tarif

Voir nuancier complet de tous les revêtements page 223.

Généralités

Plateaux et voiles de fond en panneaux de particules épaisseur 38 mm mélaminés (panneaux certifiés E1). Pieds panneaux mélaminés 38 mm surmontés d'une entretoise en tôle d'acier, finition aluminium. Mur retour équipé d'une tablette verre transparent dépoli, épaisseur 12 mm, sur 2 supports en acier. 4 pieds réalisés en panneaux de particules ép. 18 mm. Section totale 100 x 100 mm. Platines supérieure et inférieure coloris aluminium. Vérins de calage. Voiles de fond mélaminés optionnels. Toutes les

fixations sont assurées par vissage dans inserts métalliques. Rangements : Armoires, caissons et meuble de service réalisés entièrement dans le décor bois assorti au bureau. Corps et façades réalisés en panneaux de particules épaisseur 18 mm mélaminés. Tablettes mélaminées épaisseur 25 mm. Top de finition structurel réalisé en panneaux de particules épaisseur 25 mm mélaminés. Portes verre épaisseur 4 mm, disponibles en verre transparent dépoli avec encadrement aluminium. Poignée PVC coloris aluminium, serrure (sauf portes verre).

Tables et ensembles de bureau forme rectiligne

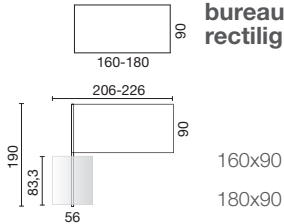


Table droite 4 pieds

Z5B711

630 €^{HT}
+ 5,42 €^{HT} EC



Tables droites pieds
panneaux

Z5P701

525 €^{HT}
+ 7,06 €^{HT} EC

Z5P711

550 €^{HT}
+ 7,49 €^{HT} EC



Ensembles de bureau pieds panneaux
+ retour verre

206x190

à gauche
Z5P717

Z5P727

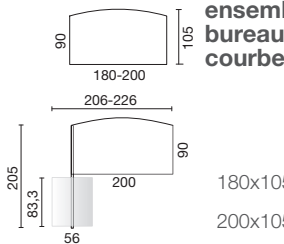
à droite
Z5P718

Z5P728

990 €^{HT}
+ 10,28 €^{HT} EC

1010 €^{HT}
+ 10,71 €^{HT} EC

Tables et ensembles de bureau forme courbe



Tables courbes 4 pieds

Z5B731

695 €^{HT}
+ 6,14 €^{HT} EC

Z5B741

735 €^{HT}
+ 6,16 €^{HT} EC



Tables courbes pieds
panneaux

Z5P731

620 €^{HT}
+ 8,35 €^{HT} EC

Z5P741

660 €^{HT}
+ 8,45 €^{HT} EC



Ensembles de bureau pieds panneaux
+ retour verre

206x205

à gauche
Z5P737

Z5P747

à droite
Z5P738

Z5P748

1060 €^{HT}
+ 11,14 €^{HT} EC

1100 €^{HT}
+ 11,24 €^{HT} EC

Rangements de proximité



Caisson mobile

LxPxHcm : 42x56x55

3 tiroirs

Z54830

273 €^{HT}
+ 2,60 €^{HT} EC

2 tiroirs

Z54820

273 €^{HT}
+ 2,50 €^{HT} EC

Meuble de service

LxPxHcm : 120x54x58

Z54805

590 €^{HT}
+ 5,48 €^{HT} EC

Retour direct sur pied

LxPcm : 100x60

Z5B901

170 €^{HT}
+ 1,70 €^{HT} EC

Voiles de fond

(uniquement pour version 4 pieds)
H38cm

Pour plan L180

Z5B950

105 €^{HT}
+ 0,61 €^{HT} EC

Pour plan L200

Z5B951

110 €^{HT}
+ 0,68 €^{HT} EC

Armoires



Armoire basse

LxPxHcm : 80x44x80

Sans portes

Z54070

258 €^{HT}
+ 2,70 €^{HT} EC

Portes bois

Z54071

357 €^{HT}
+ 3,50 €^{HT} EC

Armoires moyennes

LxPxHcm : 80x44x118

Sans portes

Z54170

322 €^{HT}
+ 3,80 €^{HT} EC

Portes bois

Z54171

440 €^{HT}
+ 4,97 €^{HT} EC

Portes verre dépoli
avec encadrement

Z54174

802 €^{HT}
+ 5,12 €^{HT} EC

Armoires hautes

LxPxHcm : 80x44x195

Sans portes

Z54270

451 €^{HT}
+ 5,60 €^{HT} EC

1/3 portes bois

Z54272

552 €^{HT}
+ 6,40 €^{HT} EC

Portes bois

Z54271

613 €^{HT}
+ 7,56 €^{HT} EC

Bibliothèque portes verre dépoli
avec encadrement

Z54274

1030 €^{HT}
+ 7,72 €^{HT} EC

Tables de réunion

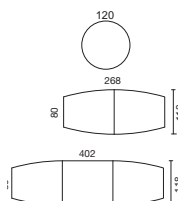


Table ronde

Ø120cm sur pied central

Z56125

605 €^{HT}
+ 4,32 €^{HT} EC

Tables tonneau

LxPcm : 268x118

Z56633

795 €^{HT}
+ 9,85 €^{HT} EC

LxPcm : 402x118

Z56634

1190 €^{HT}
+ 15,54 €^{HT} EC



Une association fructueuse

Z6 associe élégamment des tons chauds et des tons froids, tant sur les bureaux que sur les éléments périphériques. Les modules de rangement sont généreux et ouverts, conférant ainsi une ambiance cosy et conviviale.



Z6 manager





La douce harmonie

La chaleur du décor noyer est sublimée par la façade revêtue de blanc. Pour une finition irréprochable, le caisson grande largeur intègre un espace pour la gestion des câbles.



Finitions plateaux



Noyer canaletto NC



Wengé WE



Blanc BL

Portes verre



Dépoli avec encadrement aluminium

000 €^{HT}

+ 0,00 €^{HT} EC

Produits sur délai 5 semaines

Z6

tarif

Voir nuancier complet de tous les revêtements page 223.

Généralités

Plateaux et panneaux-pieds en panneaux de particules épaisseur 38 mm mélaminés (panneaux certifiés E1). Voiles de fond réalisés en panneaux épaisseur 18 mm mélaminés. Vérins de calage. Crédence ouverte réalisée en panneaux épaisseur 25 mm mélaminés, coiffée d'une entretoise la reliant au plateau. Possibilité d'ajouter 3 tiroirs de rangements + un panneau de finition toute longueur recouvrant tout le fond de la crédence. Toutes les fixations sont assurées par vissage dans inserts métalliques. Rangements : Armoires,

caissons et meuble de service réalisés entièrement dans le décor bois assorti au bureau. Corps et façades réalisés en panneaux de particules épaisseur 18 mm mélaminés. Tablettes mélaminées épaisseur 25 mm. Top de finition structural réalisé en panneaux de particules épaisseur 25 mm mélaminés. Portes verre épaisseur 4 mm, disponibles en verre transparent dépoli avec encadrement aluminium. Poignée PVC coloris aluminium, serrure (sauf portes verre).

Tables de bureau



Tables droites

Z6P701	160x90	480 € ^{HT} + 6,93 € ^{HT} EC
Z6P711	180x90	510 € ^{HT} + 7,36 € ^{HT} EC
Z6P721	200x90	525 € ^{HT} + 7,79 € ^{HT} EC



Tables droites avec étagères

Z6P712	194x100	680 € ^{HT} + 9,39 € ^{HT} EC
Z6P722	214x100	720 € ^{HT} + 10,03 € ^{HT} EC



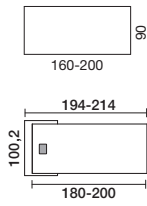
Tables droites avec caisson porteur

	Caisson à gauche	Caisson à droite
Z6P714	Z6P713	1020 € ^{HT} + 9,55 € ^{HT} EC
Z6P724	Z6P723	1040 € ^{HT} + 9,90 € ^{HT} EC



Voiles de fond pour tables avec caisson porteur

Z6P960	LxH : 124x30	95 € ^{HT} + 0,51 € ^{HT} EC
Z6P965	LxH : 144x30	100 € ^{HT} + 0,58 € ^{HT} EC



Ensembles de bureau



Ensembles de bureau avec retour crédence ouverte

Z6P715	194x200	990 € ^{HT} + 14,71 € ^{HT} EC
Z6P725	214x200	1010 € ^{HT} + 15,11 € ^{HT} EC



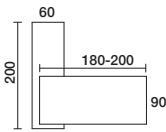
Ensembles de bureau avec retour crédence équipé d'1 caisson 3 tiroirs + fond total

Z6P716	194x200	1360 € ^{HT} + 17,69 € ^{HT} EC
Z6P726	214x200	1380 € ^{HT} + 18,09 € ^{HT} EC



Voiles de fond pour tables avec retour crédence

Z6P960	LxH : 124x30	95 € ^{HT} + 0,51 € ^{HT} EC
Z6P965	LxH : 144x30	100 € ^{HT} + 0,58 € ^{HT} EC



Rangements de proximité



Caisson mobile

LxPxHcm : 42x56x55

3 tiroirs	Z64830	273 € ^{HT} + 2,60 € ^{HT} EC
2 tiroirs	Z64820	273 € ^{HT} + 2,50 € ^{HT} EC



Meuble de service

LxPxHcm : 120x54x58

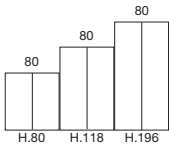
Z64805	590 € ^{HT} + 5,48 € ^{HT} EC
--------	--------------------------------------------------



Retours sur pied

LxPcm : 100x60

Z6B901	Sur pied colonne	170 € ^{HT} + 1,70 € ^{HT} EC
Z6P901	Sur pied panneau	195 € ^{HT} + 2,38 € ^{HT} EC



Armoires



Armoire basse

LxPxHcm : 80x44x80

Sans portes	Z64070	258 € ^{HT} + 2,70 € ^{HT} EC
Portes bois	Z64071	357 € ^{HT} + 3,50 € ^{HT} EC



Armoires moyennes

LxPxHcm : 80x44x118

Sans portes	Z64170	322 € ^{HT} + 3,80 € ^{HT} EC
Portes bois	Z64171	440 € ^{HT} + 4,97 € ^{HT} EC
Portes verre dépoli avec encadrement	Z64174	802 € ^{HT} + 5,12 € ^{HT} EC



Armoires hautes

LxPxHcm : 80x44x195

Sans portes	Z64270	451 € ^{HT} + 5,60 € ^{HT} EC
1/3 portes bois	Z64272	552 € ^{HT} + 6,40 € ^{HT} EC
Portes bois	Z64271	613 € ^{HT} + 7,56 € ^{HT} EC
Bibliothèque portes verre dépoli avec encadrement	Z64274	1030 € ^{HT} + 7,72 € ^{HT} EC

Entièrement réalisées en décor bois (corps, portes et top). Portes verre en dépoli avec encadrement aluminium.

Tables de réunion



Table ronde

Ø120cm sur pied central

Z66125	605 € ^{HT} + 4,32 € ^{HT} EC
--------	--------------------------------------------------



Tables tonneau

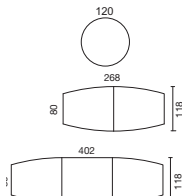
LxPcm : 268x118

Z66633	795 € ^{HT} + 9,85 € ^{HT} EC
--------	--------------------------------------------------



LxPcm : 402x118

Z66634	1190 € ^{HT} + 15,54 € ^{HT} EC
--------	----------------------------------------------------





Le luxe, sans excès

Z7 propose 3 design de piétements, ouverts ou fermés, associés à 2 décors de bois. Ainsi, chaque manager peut personnaliser son espace de travail. Les plateaux, d'épaisseur 70 mm, contribuent à la forte identité de ces bureaux à la finition exceptionnelle.



Z7

manager



Le meuble retour porteur peut, au gré du manager, être livré totalement ouvert, ou bien être équipé de 3 tiroirs (photo ci-dessus) ou d'un voile de fond sur toute la longueur.



Décors



Noyer canaletto NC



Wengé WE



Blanc BL*

Portes verre



Dépoli avec encadrement aluminium

000 €^{HT}
+ 0,00 €^{HT} EC

Produits sur délai 5 semaines



Voir nuancier complet de tous les revêtements page 223.


*Voiles de fond, façades de caissons, portes et tops d'armoires disponibles en option.

Généralités

Plateaux et panneaux-pieds en panneaux mélaminés (panneaux certifiés E1), épaisseur totale 70 mm. Profil de jonction finition chrome, d'épaisseur 5 mm. Version Bridge et Frame réalisées en panneaux mélaminés de section 150 x 70 mm. Profil de jonction finition chrome, d'épaisseur 5 mm. Crédence ouverte réalisée en panneaux de particules mélaminés épaisseur 25 mm,

coiffée d'un socle la reliant au plateau. Possibilité d'ajouter 3 tiroirs de rangements + un panneau de finition toute longueur recouvrant tout le fond de la crédence. Voiles de fond optionnels disponibles en décor bois ou coloris blanc. Top access optionnel. Toutes les fixations sont assurées par vissage dans inserts métalliques. Rangements assortis aux bureaux. Poignées métalliques aluminium.

Tables de bureau



200x100
220x100



Tables pieds « Bridge »
Z7B751 **1360 €^{HT}**
+ 5,47 €^{HT} EC
Z7B761 **1410 €^{HT}**
+ 5,51 €^{HT} EC



Tables pieds « Frame »
Z7F751 **1870 €^{HT}**
+ 5,77 €^{HT} EC
Z7F761 **1930 €^{HT}**
+ 5,81 €^{HT} EC

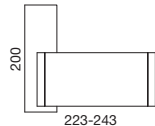


Tables pieds panneau
Z7P751 **1620 €^{HT}**
+ 7,73 €^{HT} EC
Z7P761 **1680 €^{HT}**
+ 7,76 €^{HT} EC



Voile de fond
LxHcm : 170/190x35
Z7B970 **105 €^{HT}**
+ 0,69 €^{HT} EC
Z7B761 **110 €^{HT}**
+ 0,77 €^{HT} EC

Ensembles de bureau sur retour crédence ouverte



223x200
243x200



Ensembles pieds « Bridge »
Z7B755 **1790 €^{HT}**
+ 14,08 €^{HT} EC
Z7B765 **1850 €^{HT}**
+ 14,12 €^{HT} EC



Ensembles pieds « Frame »
Z7F755 **2050 €^{HT}**
+ 14,25 €^{HT} EC
Z7F765 **2110 €^{HT}**
+ 14,29 €^{HT} EC

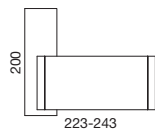


Ensembles pieds panneau
Z7P755 **1930 €^{HT}**
+ 15,36 €^{HT} EC
Z7P765 **1990 €^{HT}**
+ 15,40 €^{HT} EC



Voile de fond
LxHcm : 144/160x35
Z7B965 **100 €^{HT}**
+ 0,58 €^{HT} EC
Z7B995 **105 €^{HT}**
+ 0,64 €^{HT} EC

Ensembles de bureau avec retour crédence équipé d'1 caisson 3 tiroirs + fond total



223x200
243x200



Ensembles pieds « Bridge »
Z7B756 **2250 €^{HT}**
+ 17,06 €^{HT} EC
Z7B766 **2310 €^{HT}**
+ 17,10 €^{HT} EC



Ensembles pieds « Frame »
Z7F756 **2510 €^{HT}**
+ 17,23 €^{HT} EC
Z7F766 **2560 €^{HT}**
+ 17,29 €^{HT} EC



Ensembles pieds panneau
Z7P756 **2380 €^{HT}**
+ 18,34 €^{HT} EC
Z7P766 **2440 €^{HT}**
+ 18,38 €^{HT} EC



Voile de fond
LxHcm : 144/160x35
Z7B965 **100 €^{HT}**
+ 0,58 €^{HT} EC
Z7B995 **105 €^{HT}**
+ 0,64 €^{HT} EC

Rangements de proximité



Caisson mobile
LxPxHcm : 42x56x58

3 tiroirs Z74830 **336 €^{HT}**
+ 2,60 €^{HT} EC
2 tiroirs Z74820 **336 €^{HT}**
+ 2,50 €^{HT} EC



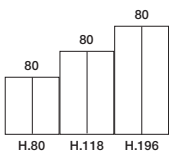
Meuble de service
LxPxHcm : 120x54x58

Z74805 **674 €^{HT}**
+ 5,48 €^{HT} EC



Top access
LxPcm : 27x13
(positionnement à préciser lors de la commande)

Z78471 **160 €^{HT}**
+ 0,04 €^{HT} EC



Entièrement réalisées en décor bois (corps, portes et top).
Portes verre en dépoli avec encadrement aluminium.

Armoires



Armoire basse
LxPxHcm : 80x44x80
Sans portes Z74070 **258 €^{HT}**
+ 2,70 €^{HT} EC
Portes bois Z74071 **399 €^{HT}**
+ 3,50 €^{HT} EC



Armoires moyennes
LxPxHcm : 80x44x118
Sans portes Z74170 **322 €^{HT}**
+ 3,80 €^{HT} EC
Portes bois Z74171 **482 €^{HT}**
+ 4,97 €^{HT} EC
Portes verre dépoli avec encadrement Z74174 **844 €^{HT}**
+ 5,12 €^{HT} EC



Armoires hautes
LxPxHcm : 80x44x195
Sans portes Z74270 **451 €^{HT}**
+ 5,60 €^{HT} EC
1/3 portes bois Z74272 **594 €^{HT}**
+ 6,40 €^{HT} EC
Portes bois Z74271 **655 €^{HT}**
+ 7,56 €^{HT} EC
Bibliothèque portes verre dépoli avec encadrement Z74274 **1114 €^{HT}**
+ 7,72 €^{HT} EC

Tables de réunion

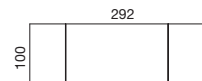


Table carrée
LxPcm : 120x120 sur pied central
Z76120 **1540 €^{HT}**
+ 3,59 €^{HT} EC



Tables rectilignes
LxPcm : 292x100
Z76663 **1860 €^{HT}**
+ 9,80 €^{HT} EC



LxPcm : 312x100

Z76664 **1920 €^{HT}**
+ 9,84 €^{HT} EC





Elégance et Prestige

Le piétement, subtilement usiné, confère à Z8 un surcroît d'élégance. Il participe grandement à l'originalité du design. Les finitions sont irréprochables jusque dans les moindres détails.

Z8 manager





Une architecture aboutie

Le look de Z8 est unique.

De même que pour Z7, le bureau peut associer 2 décors de bois ou être préféré en version monochrome. Le voile de fond demeure optionnel.

Décors



Noyer canaletto NC



Wengé WE



Blanc BL*

Portes verre



Dépoli avec encadrement aluminium

000 €^{HT}
+ 0,00 €^{HT} EC

Produits sur délai 5 semaines

Z8

tarif

Voir nuancier complet de tous les revêtements page 223.



*Voiles de fond, façades de caissons, portes et tops d'armoires disponibles en option.

Généralités

Plateaux et panneaux-pieds réalisés en panneaux mélaminés (panneaux certifiés E1). Épaisseur totale 70 mm. Profil de jonction finition chrome, d'épaisseur 5 mm. Crédence ouverte réalisée en panneaux de particules épaisseur 25 mm mélaminés, coiffée d'une entretoise la reliant au plateau. Possibilité d'ajouter 3 tiroirs de rangements + un panneau de finition toute longueur recouvrant tout le fond de la crédence. Voiles de fond optionnels disponibles en décor bois ou coloris blanc, réalisés en panneaux épaisseur 18 mm mélaminés. Top access optionnel. Toutes les fixations sont assurées

par vissage dans inserts métalliques. Rangements : Armoires, caissons et meuble de service réalisés entièrement dans le décor bois assorti au bureau. Corps et façades réalisés en panneaux de particules épaisseur 18 mm mélaminés. Tablettes mélaminées épaisseur 25 mm. Top de finition structurel réalisé en panneaux de particules épaisseur 25 mm mélaminés. Portes verre épaisseur 4 mm, disponibles en verre transparent dépoli avec encadrement aluminium. Poignées métalliques laquées aluminium, serrure (sauf portes verre).

Tables de bureau



Tables droites sur pieds panneau

200x100 Z8P751 **1890 €^{HT}**
+ 7,69 €^{HT} EC

220x100 Z8P761 **1950 €^{HT}**
+ 7,73 €^{HT} EC

Voiles de fond pour tables sur pieds panneau

LxH : 171x30 Z8P972 **105 €^{HT}**
+ 0,69 €^{HT} EC

LxH : 191x30 Z8P973 **115 €^{HT}**
+ 0,77 €^{HT} EC

Tables droites sur caisson porteur

200x100 Z8P753 **2170 €^{HT}**
+ 9,42 €^{HT} EC

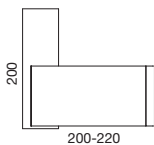
220x100 Z8P763 **2230 €^{HT}**
+ 9,75 €^{HT} EC

Voiles de fond pour tables sur caisson porteur

LxH : 124x35 Z8P960 **95 €^{HT}**
+ 0,51 €^{HT} EC

LxH : 144x35 Z8P965 **105 €^{HT}**
+ 0,58 €^{HT} EC

Ensembles de bureau sur retour crédence ouverte ou équipé d'1 caisson 3 tiroirs



Bureau avec retour crédence ouverte

200x200 Z8P755 **1970 €^{HT}**
+ 14,97 €^{HT} EC

220x200 Z8P765 **2030 €^{HT}**
+ 15,87 €^{HT} EC



Bureau avec retour crédence équipé d'1 caisson 3 tiroirs + fond total

Z8P756 **2420 €^{HT}**
+ 17,95 €^{HT} EC

Z8P766 **2480 €^{HT}**
+ 18,85 €^{HT} EC



Voiles de fond pour ensemble de bureau avec crédence

LxH : 124x35 Z8P960 **95 €^{HT}**
+ 0,51 €^{HT} EC

LxH : 144x35 Z8P965 **105 €^{HT}**
+ 0,58 €^{HT} EC

Rangements de proximité



Caisson mobile

LxPxHcm : 42x56x58

3 tiroirs Z84830 **336 €^{HT}**
+ 2,90 €^{HT} EC

2 tiroirs Z84820 **336 €^{HT}**
+ 2,50 €^{HT} EC



Meuble de service

LxPxHcm : 120x54x58

Z84805 **674 €^{HT}**
+ 5,48 €^{HT} EC

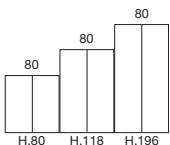


Top access

LxPcm : 27x13

(positionnement à préciser lors de la commande)

Z88471 **160 €^{HT}**
+ 0,04 €^{HT} EC



Armoires



Armoire basse

LxPxHcm : 80x44x80

Sans portes Z84070 **258 €^{HT}**
+ 2,70 €^{HT} EC

Portes bois Z84071 **399 €^{HT}**
+ 3,50 €^{HT} EC



Armoires moyennes

LxPxHcm : 80x44x118

Sans portes Z84170 **322 €^{HT}**
+ 3,80 €^{HT} EC

Portes bois Z84171 **482 €^{HT}**
+ 4,97 €^{HT} EC

Portes verre dépoli avec encadrement Z84174 **844 €^{HT}**
+ 5,12 €^{HT} EC



Armoires hautes

LxPxHcm : 80x44x195

Sans portes Z84270 **451 €^{HT}**
+ 5,60 €^{HT} EC

1/3 portes bois Z84272 **594 €^{HT}**
+ 6,40 €^{HT} EC

Portes bois Z84271 **655 €^{HT}**
+ 7,56 €^{HT} EC

Bibliothèque portes verre dépoli avec encadrement Z84274 **1114 €^{HT}**
+ 7,72 €^{HT} EC

Entièrement réalisées en décor bois (corps, portes et top). Portes verre disponibles en dépoli avec encadrement aluminium.

Tables de réunion





Table carrée

LxPcm : 120x120 sur pied central

Z86120 **1540 €^{HT}**
+ 3,59 €^{HT} EC

Tables rectilignes

LxPcm : 292x100

Z86663 **1860 €^{HT}**
+ 9,80 €^{HT} EC

LxPcm : 312x100

Z86664 **1920 €^{HT}**
+ 9,84 €^{HT} EC





Hors du commun

L'harmonie est parfaite entre lignes droites et lignes courbes, mais aussi entre les différents matériaux qui jouent avec les épaisseurs. Ils sont sublimes par des finitions chaleureuses.

L'ossature métallique est réalisée en acier plein de section 60 x 10 mm et se décline en 3 coloris.

Les parties bois sont proposées en 5 finitions, 3 en mélamine et 2 en ébénisterie.



P1

manager







L'ambiance zen

Subtiles asymétries des portes, tant en largeur qu'en épaisseur. Meubles de complément « ouverts » ou « fermés », plan de convivialité frontale, ...

Il fait bon vivre au sein de la gamme P1.





Réunion de standing

Élégance et originalité du piétement des tables de réunion, exécuté en acier plein de section 60 x 10 mm. Les tables de réunion rectangulaires, de même que les bureaux, sont équipées d'un top access en parfaite harmonie, ainsi que d'une goulotte pour la gestion des câbles.

Rangements de proximité

Hauteur 52 cm
Profondeur 60 cm
Largeur 90 / 120 cm



	L.90 - 2 tiroirs à droite	L.90 - 2 tiroirs à gauche	L.120 - 2 tiroirs à droite	L.120 - 2 tiroirs à gauche
Corps et façade mélamine	P14807M 830 € ^{HT} + 2,30 € ^{HT} EC	P14809M 830 € ^{HT} + 2,30 € ^{HT} EC	P14805M 850 € ^{HT} + 3,36 € ^{HT} EC	P14806M 850 € ^{HT} + 3,36 € ^{HT} EC
Corps mélamine blanc Façade ébénisterie	P14807MBN 1020 € ^{HT} + 2,30 € ^{HT} EC	P14809MBN 1020 € ^{HT} + 2,30 € ^{HT} EC	P14805MBN 1070 € ^{HT} + 3,36 € ^{HT} EC	P14806MBN 1070 € ^{HT} + 3,36 € ^{HT} EC
Corps et façade ébénisterie	P14807N 1550 € ^{HT} + 2,30 € ^{HT} EC	P14809N 1550 € ^{HT} + 2,30 € ^{HT} EC	P14805N 1610 € ^{HT} + 3,36 € ^{HT} EC	P14806N 1610 € ^{HT} + 3,36 € ^{HT} EC

Armoires

LxPcm : 90x40
Sans serrure



	H.81 - 2 tablettes	H.119 - 3 tablettes	H.194 - 5 tablettes	H.194 - 1/2 vestiaires
Corps et façade mélamine	P14071M 280 € ^{HT} + 3,81 € ^{HT} EC	P14171M 560 € ^{HT} + 5,21 € ^{HT} EC	P14271M 890 € ^{HT} + 8,53 € ^{HT} EC	P14275M 980 € ^{HT} + 8,35 € ^{HT} EC
Corps mélamine blanc Façade ébénisterie	P14071MBN 430 € ^{HT} + 3,81 € ^{HT} EC	P14171MBN 800 € ^{HT} + 5,21 € ^{HT} EC	P14271MBN 1290 € ^{HT} + 8,53 € ^{HT} EC	P14275MBN 1320 € ^{HT} + 8,35 € ^{HT} EC
Corps et façade ébénisterie	P14071N 790 € ^{HT} + 3,81 € ^{HT} EC	P14171N 1410 € ^{HT} + 5,21 € ^{HT} EC	P14271N 2260 € ^{HT} + 8,53 € ^{HT} EC	P14275N 2290 € ^{HT} + 8,35 € ^{HT} EC

Bibliothèques ouvertes

LxPcm : 90x40



	H.81 - 2 tablettes	H.119 - 3 tablettes	H.194 - 5 tablettes
Fonds et tablettes mélamine	P14880M 240 € ^{HT} + 2,79 € ^{HT} EC	P14890M 330 € ^{HT} + 3,95 € ^{HT} EC	P14895M 500 € ^{HT} + 6,29 € ^{HT} EC
Fonds ébénisterie Tablettes mélamine blanc	P14880MBN 380 € ^{HT} + 2,79 € ^{HT} EC	P14890MBN 530 € ^{HT} + 3,95 € ^{HT} EC	P14895MBN 820 € ^{HT} + 6,29 € ^{HT} EC
Fonds et tablettes ébénisterie	P14880N 650 € ^{HT} + 2,79 € ^{HT} EC	P14890N 900 € ^{HT} + 3,95 € ^{HT} EC	P14895N 1400 € ^{HT} + 6,29 € ^{HT} EC

Décors mélamine



Chêne
MC



Noyer
MN



Blanc
MB

Décors ébénisterie



Chêne
NH



Noyer
NN

Coloris piétements



Blanc
BL



Bronze
BR



Chromé
CH



000 €^{HT}
+ 0,00 €^{HT} EC Produits sur délai 5 semaines

Voir nuancier page 223.

Généralités

Plateaux : 2 finitions

- Plateaux mélamine haute résistance, épaisseur 37 mm, décors Chêne clair, Noyer ou Blanc.
- Plateaux ébénisterie, épaisseur 36 mm, revêtus de placage Chêne clair ou Noyer.
- Tous les plateaux sont équipés d'un top access + goulotte avec système soft closing pour une fermeture amortie.

Piétements : 3 coloris

- Fabrication très soignée en acier plein de largeur 60 mm et d'épaisseur 10 mm.
- 3 coloris : Blanc, Bronze et Chromé.

Rangements de proximité : 3 versions

- L x P x H : 90-120 x 60 x 52 cm
- Les façades et les dos associent 2 épaisseurs de panneaux pour créer un design original.
- Le module largeur 90 cm est constitué de 2 tiroirs de rangement et d'un grand tiroir permettant de loger une mallette ou un ordinateur portable.

- Le module largeur 120 cm est constitué de 2 tiroirs de rangement et d'un espace avec une 1 tablette réglable, fermé par 2 portes battantes.
- Le fond du tiroir supérieur est revêtu de cuir noir
- Le dessus du rangement est encastré (permet de bloquer les documents posés sur le dessus du meuble).

Armoires : 3 versions

- L x P x H : 90 x 40 x 81 – 119 – 194 cm
- Les façades associent 2 épaisseurs de portes pour créer un design original
- Le fil du bois est placé horizontalement et participe lui aussi au design global.

Bibliothèques ouvertes : 3 versions

- Panneaux de fond et montants verticaux en panneaux d'épaisseur 18 mm
- Tablettes épaisseur 25 mm

Tables de réunion

- Mêmes finitions que les bureaux
- La table 240 x 120 cm est équipée d'un top access + goulotte en totale harmonie. La table 420 x 120 cm en possède 2.

Tables de bureau



	Sans voile de fond Top access à droite		Top access à gauche		Avec voile de fond Top access à droite		Top access à gauche	
	180x90	220x90	180x90	220x90	180x90	220x90	180x90	220x90
Plateau mélamine Pieds laqués	P1F801M 1210 € ^{HT} + 5,74 € ^{HT} EC	P1F821M 1290 € ^{HT} + 6,72 € ^{HT} EC	P1F811M 1210 € ^{HT} + 5,74 € ^{HT} EC	P1F831M 1290 € ^{HT} + 6,72 € ^{HT} EC	P1F803M 1180 € ^{HT} + 6,49 € ^{HT} EC	P1F823M 1260 € ^{HT} + 7,86 € ^{HT} EC	P1F813M 1180 € ^{HT} + 6,49 € ^{HT} EC	P1F833M 1260 € ^{HT} + 7,86 € ^{HT} EC
Plateau ébénisterie Pieds laqués	P1F801N 1450 € ^{HT} + 5,72 € ^{HT} EC	P1F821N 1580 € ^{HT} + 6,70 € ^{HT} EC	P1F811N 1450 € ^{HT} + 5,72 € ^{HT} EC	P1F831N 1580 € ^{HT} + 6,70 € ^{HT} EC	P1F803N 1530 € ^{HT} + 6,47 € ^{HT} EC	P1F823N 1660 € ^{HT} + 7,84 € ^{HT} EC	P1F813N 1530 € ^{HT} + 6,47 € ^{HT} EC	P1F833N 1660 € ^{HT} + 7,84 € ^{HT} EC
Supplément pieds chromés	+ 880 € ^{HT}	+ 880 € ^{HT}	+ 880 € ^{HT}	+ 880 € ^{HT}	+ 720 € ^{HT}	+ 720 € ^{HT}	+ 720 € ^{HT}	+ 720 € ^{HT}

Tables de bureau avec retour crédençe



	Sans voile de fond Top access à droite		Top access à gauche		Avec voile de fond Top access à droite		Top access à gauche	
	204x150	244x150	204x150	244x150	204x150	244x150	204x150	244x150
Plateau mélamine Pieds laqués	P1F805M 2120 € ^{HT} + 8,04 € ^{HT} EC	P1F825M 2190 € ^{HT} + 9,02 € ^{HT} EC	P1F815M 2120 € ^{HT} + 8,04 € ^{HT} EC	P1F835M 2190 € ^{HT} + 9,02 € ^{HT} EC	P1F807M 2080 € ^{HT} + 8,79 € ^{HT} EC	P1F827M 2150 € ^{HT} + 10,17 € ^{HT} EC	P1F817M 2080 € ^{HT} + 8,79 € ^{HT} EC	P1F837M 2150 € ^{HT} + 10,17 € ^{HT} EC
Plateau ébénisterie Pieds laqués	P1F805N 3070 € ^{HT} + 8,03 € ^{HT} EC	P1F825N 3180 € ^{HT} + 9,01 € ^{HT} EC	P1F815N 3070 € ^{HT} + 8,03 € ^{HT} EC	P1F835N 3180 € ^{HT} + 9,01 € ^{HT} EC	P1F807N 3150 € ^{HT} + 8,78 € ^{HT} EC	P1F827N 3260 € ^{HT} + 10,15 € ^{HT} EC	P1F817N 3150 € ^{HT} + 8,78 € ^{HT} EC	P1F837N 3260 € ^{HT} + 10,15 € ^{HT} EC
Supplément pieds chromés	+ 970 € ^{HT}	+ 970 € ^{HT}	+ 970 € ^{HT}	+ 970 € ^{HT}	+ 820 € ^{HT}	+ 820 € ^{HT}	+ 820 € ^{HT}	+ 820 € ^{HT}

Tables de Réunion conférence



	Extension conviviale 140x80	Table ronde ø120	8 personnes 240x120	14 personnes 420x120
Plateau mélamine Pieds laqués	P1F860M 550 € ^{HT} + 3,25 € ^{HT} EC	P1F880M	P1F866M 700 € ^{HT} + 3,85 € ^{HT} EC	P1F868M 1530 € ^{HT} + 8,78 € ^{HT} EC
Plateau ébénisterie Pieds laqués	P1F860N 650 € ^{HT} + 3,25 € ^{HT} EC	P1F880N	P1F866N 840 € ^{HT} + 3,85 € ^{HT} EC	P1F868N 1770 € ^{HT} + 8,76 € ^{HT} EC
Supplément pieds chromés	+ 330 € ^{HT}		+ 470 € ^{HT}	+ 990 € ^{HT}
				2320 € ^{HT} + 12,42 € ^{HT} EC
				2750 € ^{HT} + 12,39 € ^{HT} EC
				+ 1390 € ^{HT}



Un caractère fort et authentique

Conçue et fabriquée dans le respect des normes, H1 est une gamme certifiée FSC, ISO 9001 et ISO 14001. Plateaux et panneau-pieds épaisseur 38 mm. Décor bois mats tranchés très actuels : frêne blond et frêne brun. H1 est aussi proposé avec piétement en acier tubulaire 100 x 40 mm, de forme « U » inversé, coloris gris silicium ou gris quartz. Des poutres en acier tubulaire de 3 mm d'épaisseur garantissent la robustesse.



H1

manager





Un design pluriel

La table de bureau, de profondeur 90 cm, peut-être harmonieusement associée à un caisson grande largeur ou bien encore à une crédence porteuse, ou enfin à un retour-mur équipé d'un module semi-ouvert. La poignée de H1, très originale, participe au design de l'ensemble.









La douce harmonie

Symbiose totale et réussie entre les matériaux verre, métal, et panneaux mélaminés, tous les 3 proposés dans 2 coloris gris très tendance : silicium et quartz.


Les voiles de fond demeurent optionnels. Les portes verre peuvent être également teintées à l'identique des dessus de bureau. Elles sont aussi disponibles en verre dépoli.





Elégance et harmonie

De nombreux meubles de rangement, « ouverts » ou « fermés », complètent harmonieusement le programme H1. De même que le module de réunion, de dimensions 110 x 110 cm, juxtaposable à l'infini.



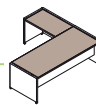
Généralités

H1 nuancier


Plateaux

2 possibilités :

- Plateaux mélamine épaisseur 38 mm décor bois Frêne Blond ou Frêne brun.


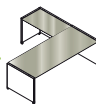


Frêne blond
FB



Frêne brun
FM

- Plateaux verre trempé épaisseur 10 mm, sous-face laquée en coloris Silicium ou Quartz.



Silicium
GS

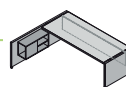


Quartz
GQ


Piètements

2 possibilités :

- Panneaux-pièds mélamine épaisseur 38 mm décor bois Frêne Blond ou Frêne Brun.

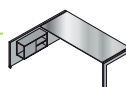


Frêne blond
FB



Frêne brun
FM

- Piètement métallique en « U » inversé, en tube d'acier 100 x 40 mm (épaisseur 2 mm), laqué coloris Silicium ou Quartz. Poutres de renfort en tube de section 25 x 25 mm (épaisseur 3 mm).



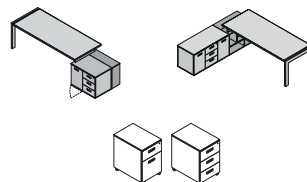
Silicium
ES




Quartz
EQ

Rangement de proximité

Caissons mobiles, meubles de service, retour console et caisson grande largeur en mélamine épaisseur 18 mm, décor Frêne Brun ou Frêne Blond. La partie ouverte des retours-console et des caissons grande largeur est en mélamine coloris Silicium avec le décor Frêne Blond et en coloris Quartz avec le décor Frêne Brun.



Frêne blond
FB



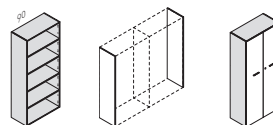
Frêne brun
FM

Armoires modulaires

Corps d'armoires en mélamine coloris aluminium épaisseur 18 mm. Portes battantes, tops de finition et parements verticaux décor Frêne Blond ou Frêne Brun.

Les portes verre, d'épaisseur 5 mm, sont assemblées sur un cadre en profil d'aluminium. 2 finitions proposées : verre dépoli ou laquées (face interne), coloris Silicium ou Quartz.

Les 2 meubles « étagères » sont en mélamine épaisseur 18 mm, coloris Silicium ou Quartz.



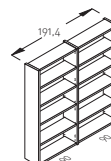
Silicium
FS



Quartz
FQ

Ensembles bibliothèques

Les montants verticaux, de même que les tablettes des espaces « ouverts », sont en mélamine épaisseur 38 mm, coloris Silicium ou Quartz.



Silicium
FS

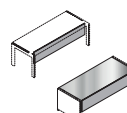


Quartz
FQ

Voiles de fond

Structural avec la version panneaux-pièds, même décor que le plateau (Frêne Blond ou Frêne Brun).

Optionnel avec la version piètement métal, coloris Silicium ou Quartz.

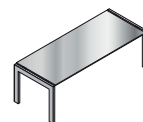
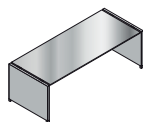
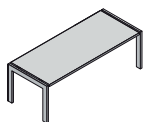
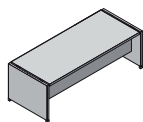


Silicium
FS



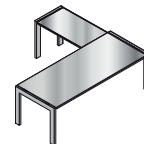
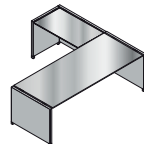
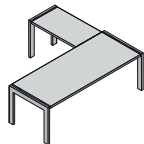
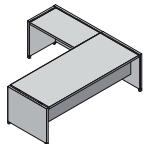
Quartz
FQ

Tables de bureau



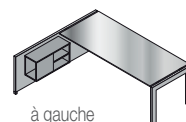
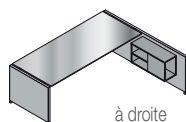
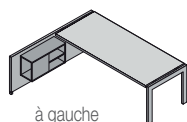
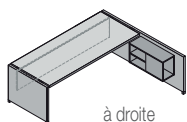
	Plateaux mélamine		Plateaux verre	
	Panneaux-pieds	Piètement métal	Panneaux-pieds	Piètement métal
160x90	H1P701F 567 € ^{HT} + 6,32 € ^{EC}	H1F701F 1320 € ^{HT} + 4,70 € ^{EC}	H1P701G 1365 € ^{HT} + 6,44 € ^{EC}	H1F701G 1890 € ^{HT} + 4,94 € ^{EC}
180x90	H1P711F* 590 € ^{HT} + 6,75 € ^{EC}	H1F711F 1340 € ^{HT} + 5,14 € ^{EC}	H1P711G* 1465 € ^{HT} + 6,91 € ^{EC}	H1F711G 1980 € ^{HT} + 5,41 € ^{EC}
200x90	H1P721F* 615 € ^{HT} + 7,19 € ^{EC}	H1F721F 1370 € ^{HT} + 5,57 € ^{EC}	H1P721G* 1570 € ^{HT} + 7,31 € ^{EC}	H1F721G 2090 € ^{HT} + 5,81 € ^{EC}

Ensembles avec retour table 105x60



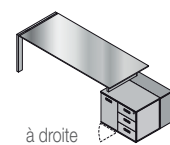
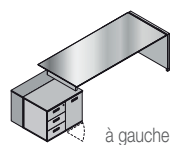
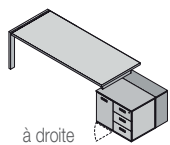
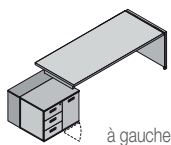
	Plateaux mélamine		Plateaux verre	
	Panneaux-pieds	Piètement métal	Panneaux-pieds	Piètement métal
160x195	H1P704F 1020 € ^{HT} + 10,51 € ^{EC}	H1F704F 2110 € ^{HT} + 7,31 € ^{EC}	H1P704G 2400 € ^{HT} + 11,22 € ^{EC}	H1F704G 3010 € ^{HT} + 7,58 € ^{EC}
180x195	H1P714F* 1040 € ^{HT} + 10,94 € ^{EC}	H1F714F 2140 € ^{HT} + 7,74 € ^{EC}	H1P714G* 2500 € ^{HT} + 11,69 € ^{EC}	H1F714G 3100 € ^{HT} + 8,06 € ^{EC}
200x195	H1P724F* 1060 € ^{HT} + 11,38 € ^{EC}	H1F724F 2170 € ^{HT} + 8,18 € ^{EC}	H1P724G* 2610 € ^{HT} + 12,09 € ^{EC}	H1F724G 3210 € ^{HT} + 8,45 € ^{EC}

Ensembles avec retour « mur »



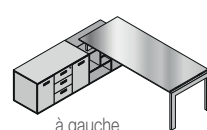
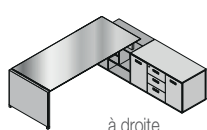
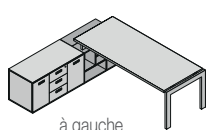
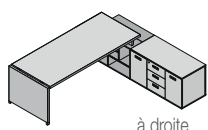
	Plateaux mélamine		Plateaux verre	
	Panneaux-pieds	Piètement métal	Panneaux-pieds	Piètement métal
160x190 - à gauche	H1P706F 875 € ^{HT} + 9,68 € ^{EC}	H1F706F 1350 € ^{HT} + 8,73 € ^{EC}	H1P706G 1670 € ^{HT} + 9,80 € ^{EC}	H1F706G 1880 € ^{HT} + 8,97 € ^{EC}
- à droite	H1P705F 875 € ^{HT} + 9,68 € ^{EC}	H1F705F 1350 € ^{HT} + 8,73 € ^{EC}	H1P705G 1670 € ^{HT} + 9,80 € ^{EC}	H1F705G 1880 € ^{HT} + 8,97 € ^{EC}
180x190 - à gauche	H1P716F* 890 € ^{HT} + 10,11 € ^{EC}	H1F716F 1380 € ^{HT} + 9,16 € ^{EC}	H1P716G* 1770 € ^{HT} + 10,27 € ^{EC}	H1F716G 1980 € ^{HT} + 9,44 € ^{EC}
- à droite	H1P715F* 890 € ^{HT} + 10,11 € ^{EC}	H1F715F 1380 € ^{HT} + 9,16 € ^{EC}	H1P715G* 1770 € ^{HT} + 10,27 € ^{EC}	H1F715G 1980 € ^{HT} + 9,44 € ^{EC}
200x190 - à gauche	H1P726F* 920 € ^{HT} + 10,55 € ^{EC}	H1F726F 1410 € ^{HT} + 9,60 € ^{EC}	H1P726G* 1880 € ^{HT} + 10,67 € ^{EC}	H1F726G 2080 € ^{HT} + 9,84 € ^{EC}
- à droite	H1P725F* 920 € ^{HT} + 10,55 € ^{EC}	H1F725F 1410 € ^{HT} + 9,60 € ^{EC}	H1P725G* 1880 € ^{HT} + 10,67 € ^{EC}	H1F725G 2080 € ^{HT} + 9,84 € ^{EC}

Tables avec caisson grande largeur



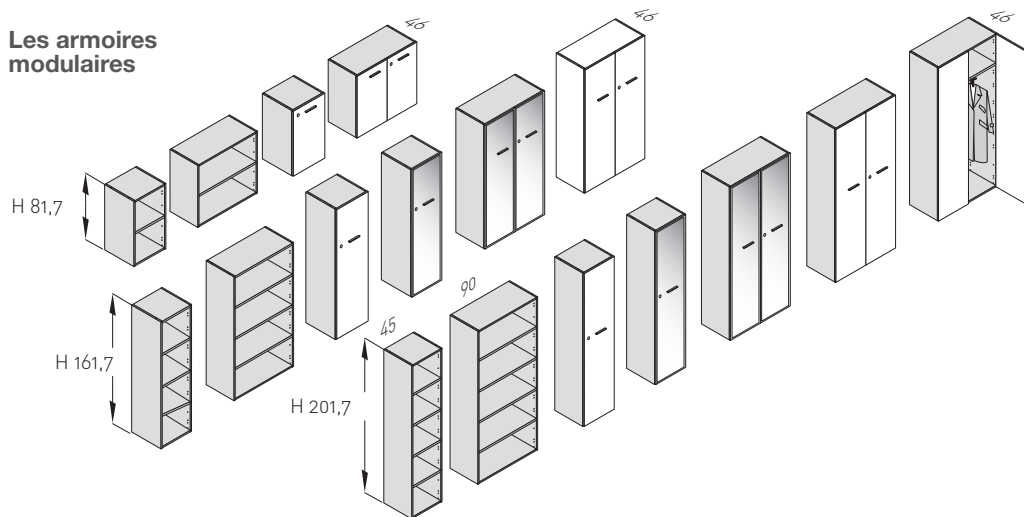
	Plateaux mélamine		Plateaux verre	
	Panneaux-pieds	Piètement métal	Panneaux-pieds	Piètement métal
215x90 - à gauche	H1P703F 1395 € ^{HT} + 10,90 € ^{EC}	H1F703F 1650 € ^{HT} + 10,07 € ^{EC}	H1P703G 1970 € ^{HT} + 11,14 € ^{EC}	H1F703G 2220 € ^{HT} + 10,31 € ^{EC}
- à droite	H1P702F 1395 € ^{HT} + 10,90 € ^{EC}	H1F702F 1650 € ^{HT} + 10,07 € ^{EC}	H1P702G 1970 € ^{HT} + 11,14 € ^{EC}	H1F702G 2220 € ^{HT} + 10,31 € ^{EC}
235x90 - à gauche	H1P713F* 1445 € ^{HT} + 11,30 € ^{EC}	H1F713F 1700 € ^{HT} + 10,47 € ^{EC}	H1P713G* 2090 € ^{HT} + 11,57 € ^{EC}	H1F713G 2340 € ^{HT} + 10,74 € ^{EC}
- à droite	H1P712F* 1445 € ^{HT} + 11,30 € ^{EC}	H1F712F 1700 € ^{HT} + 10,47 € ^{EC}	H1P712G* 2090 € ^{HT} + 11,57 € ^{EC}	H1F712G 2340 € ^{HT} + 10,74 € ^{EC}
255x90 - à gauche	H1P723F* 1470 € ^{HT} + 11,73 € ^{EC}	H1F723F 1720 € ^{HT} + 10,90 € ^{EC}	H1P723G* 2190 € ^{HT} + 11,97 € ^{EC}	H1F723G 2440 € ^{HT} + 11,14 € ^{EC}
- à droite	H1P722F* 1470 € ^{HT} + 11,73 € ^{EC}	H1F722F 1720 € ^{HT} + 10,90 € ^{EC}	H1P722G* 2190 € ^{HT} + 11,97 € ^{EC}	H1F722G 2440 € ^{HT} + 11,14 € ^{EC}

Tables avec retour crédence



	Plateaux mélamine		Plateaux verre	
	Panneaux-pieds	Piètement métal	Panneaux-pieds	Piètement métal
178x210	H1P707F 1730 € ^{HT} + 13,19 € ^{EC}	H1F707F 1980 € ^{HT} + 12,36 € ^{EC}	H1P707G 2300 € ^{HT} + 13,43 € ^{EC}	H1F707G 2550 € ^{HT} + 12,60 € ^{EC}
198x210	H1P717F* 1770 € ^{HT} + 13,59 € ^{EC}	H1F717F 2030 € ^{HT} + 12,76 € ^{EC}	H1P717G* 2420 € ^{HT} + 13,86 € ^{EC}	H1F717G 2670 € ^{HT} + 13,04 € ^{EC}
218x210	H1P727F* 1795 € ^{HT} + 14,02 € ^{EC}	H1F727F 2050 € ^{HT} + 13,19 € ^{EC}	H1P727G* 2520 € ^{HT} + 14,26 € ^{EC}	H1F727G 2770 € ^{HT} + 13,43 € ^{EC}

Les armoires modulaires

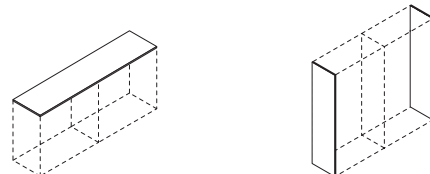


000 €HT
+ 0,00 €HT EC Produits sur délai 5 semaines

*sur stock : plateaux mélamine frêne blond, plateaux verre silicium, pieds panneaux frêne blond.
Autres coloris sur délai 4 semaines

Merci de compléter les références par les finitions (voir nuancier p. 151)

	H.82		H.162		H.201	
Sans portes	H14700	140 €HT + 1,94 €HT EC	H14710	230 €HT + 3,60 €HT EC	H14720	295 €HT + 4,41 €HT EC
1 porte bois - à gauche	H14702	228 €HT + 2,48 €HT EC	H14712	350 €HT + 4,50 €HT EC	H14722	445 €HT + 5,49 €HT EC
- à droite	H14701	228 €HT + 2,48 €HT EC	H14711	350 €HT + 4,50 €HT EC	H14721	445 €HT + 5,49 €HT EC
1 porte verre dépoli - à gauche	-	-	H14718	545 €HT + 4,50 €HT EC	H14728	660 €HT + 5,49 €HT EC
- à droite	-	-	H14717	545 €HT + 4,50 €HT EC	H14727	660 €HT + 5,49 €HT EC
L.90						
Sans portes	H14730*	195 €HT + 3,08 €HT EC	H14740*	295 €HT + 5,94 €HT EC	H14750*	395 €HT + 7,34 €HT EC
2 portes bois	H14731*	335 €HT + 3,99 €HT EC	H14741*	520 €HT + 7,65 €HT EC	H14751*	675 €HT + 9,50 €HT EC
2 portes verre dépoli	-	-	H14747*	795 €HT + 7,65 €HT EC	H14757*	1035 €HT + 9,50 €HT EC
2 portes verre rétrolaqué	-	-	H14748	1515 €HT + 7,65 €HT EC	H14758	1945 €HT + 9,50 €HT EC
1/2 penderie	-	-	-	-	H14760	685 €HT + 7,61 €HT EC



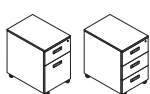
Tops de finition

L.45	H14900	42 €HT + 0,27 €HT EC
L.90	H14901*	60 €HT + 0,45 €HT EC
L.135	H14902	74 €HT + 0,54 €HT EC
L.180	H14903*	98 €HT + 0,87 €HT EC
L.225	H14904	112 €HT + 0,90 €HT EC
L.270	H14905	130 €HT + 1,17 €HT EC

Parements verticaux

H. 82	H14910*	105 €HT + 0,90 €HT EC
H. 162	H14911*	165 €HT + 1,44 €HT EC
H. 201	H14912*	220 €HT + 2,34 €HT EC

Rangements de proximité



Caissons mobiles

LxPxHcm : 42x56x60

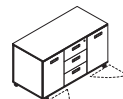
2 tiroirs	H14820*	305 €HT + 2,88 €HT EC
3 tiroirs	H14830*	305 €HT + 2,88 €HT EC



Meuble de service L.81

PxHcm : 54x60

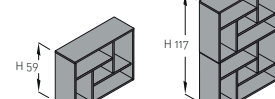
à gauche	H14809*	515 €HT + 4,10 €HT EC
à droite	H14807*	515 €HT + 4,10 €HT EC



Meuble de service L.120

PxHcm : 54x60

H14805*	640 €HT + 4,55 €HT EC
---------	---------------------------------

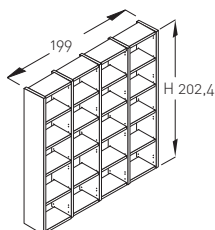


Meubles étagères

LxPxHcm : 81x27

H. 59	H14880*	200 €HT + 1,98 €HT EC
H. 117	H14890*	400 €HT + 3,96 €HT EC

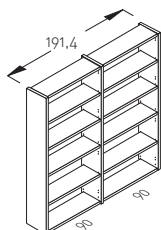
Rangements bibliothèques



Bibliothèques ouvertes

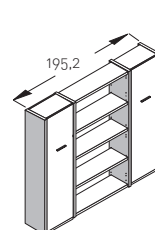
L. 199 cm
4 colonnes

H.162	H14840	1760 €HT + 16,74 €HT EC
H.202	H14845	2030 €HT + 20,34 €HT EC



L. 192 cm
2 colonnes

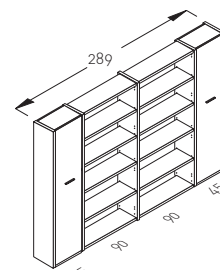
H14850	1230 €HT + 13,86 €HT EC
H14855	1430 €HT + 16,74 €HT EC



Ensembles bibliothèques

L. 195 cm
1 colonne centrale

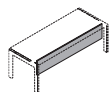
H14860	1730 €HT + 17,19 €HT EC
H14865	2030 €HT + 20,61 €HT EC



L. 289 cm
2 colonnes centrales

H14870	2290 €HT + 23,94 €HT EC
H14875	2690 €HT + 28,08 €HT EC

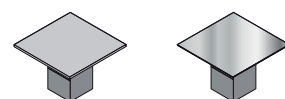
Voiles de fond optionnels (H. 40 cm)



Pour plans principaux :

L.160	H1P916*	60 €HT + 0,59 €HT EC	H1P921*	55 €HT + 0,59 €HT EC
L.180	H1P918*	70 €HT + 0,67 €HT EC	H1P922*	60 €HT + 0,67 €HT EC
L.200	H1P920*	75 €HT + 0,75 €HT EC	H1P923*	65 €HT + 0,75 €HT EC

Tables de réunion



L.110x110 cm		
Plateau bois	H1P758F*	450 €HT + 6,28 €HT EC
Plateau verre	H1P758G*	1000 €HT + 9,20 €HT EC

*sur stock : plateaux mélamine frêne blond, plateaux verre silicium, pieds panneaux frêne blond. Autres coloris sur délai 5 semaines



Une forte identité

Design résolument novateur pour H2 : structure en aluminium moulé sous pression, proposé en coloris blanc, aluminium et noir. 3 matériaux différents pour les plateaux : mélamine épaisseur 18 mm, proposés dans 2 décors bois et 2 décors unis très tendance, mais aussi en stratifié épaisseur 20 mm surfaçage brillant ou mat proposés dans 12 coloris mais encore en verre trempé épaisseur 10 mm, proposé avec sous face laquée coloris blanc, silicium, quartz, rouge ou noir.



H2

manager





Une atmosphère unique

Finition parfaitement maîtrisée pour le pied subtilement fuselé, réalisé en aluminium moulé sous pression. La juxtaposition des pieds est très élégante lorsque plusieurs tables sont réunies pour constituer un espace de réunion.







Une architecture tout en finesse

H2 propose également des espaces de réunion esthétiques et fonctionnels, avec intégration réussie des écrans.

Des meubles de compléments spécifiques à H2, ouverts ou fermés par portes abattantes, permettent de prolonger l'ambiance H2.







Jeu de couleurs et de matières

La robustesse exceptionnelle de la structure H2 permet la réalisation de tables de réunion jusqu'à 4,60 mètres de long sur seulement 6 pieds, en profondeur 1 ou 1,20 mètre.

Les plateaux sont proposés en mélamine épaisseur 18 mm, en stratifié mat ou brillant épaisseur 20 mm ou bien en verre trempé épaisseur 10 mm.



Généralités

H2 nuancier


Plateaux

3 possibilités :

- Plateaux mélamine épaisseur 18 mm, décor bois Frêne Blond ou Frêne Brun, décors unis Silicium ou Quartz.



Frêne blond
FB



Frêne brun
FM

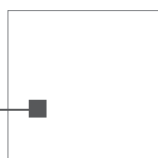


Silicium
FS



Quartz
FQ

- Plateaux verre trempé épaisseur 10 mm, sous-face laqué en coloris Blanc, Silicium, Quartz, Rouge ou Noir.



Blanc
GB



Silicium
GS



Quartz
GQ

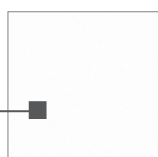


Rouge
GR



Noir
GN

- Plateaux stratifiés 10/10^{ème}, épaisseur totale 20 mm. Finition au choix brillant ou mat. 12 décors unis.



Blanc
HB



Sable
HS



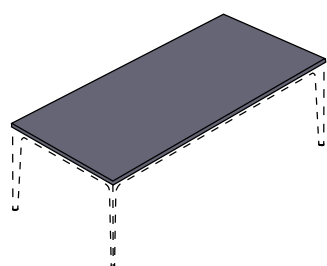
Bleu
HL



Vert
HV



Orange
HO



Fuchsia
HF



Rouge
HR



Paprika
HP




Bleu roi
HE



Marine
HM



Anthracite
HA



Noir
HN

Structure


Pieds en aluminium moulé sous pression, partie supérieure fuselée en V pour une parfaite jonction avec le cadre. Cadre réalisé en profilé d'aluminium de forme ¼ d'ovale. 3 coloris disponibles : Blanc, Aluminium et Noir.

Voile de fond

En métal laqué (épaisseur 20/10), coloris Blanc, Aluminium ou Noir. L. x H. : 156 x 35 cm.



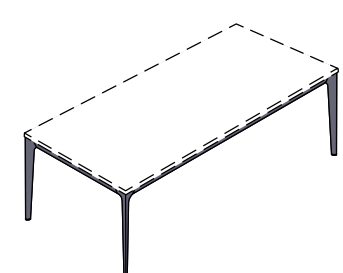
Blanc
BL



Aluminium
AL



Noir
NR



Éléments bibliothèques

Ouverts et avec portes abattantes. Profondeur 37 cm. Fixations murales indispensables. Réalisés en mélamine épaisseur 18 mm. Décor Silicium ou Quartz. Piétement en Aluminium moulé sous pression.



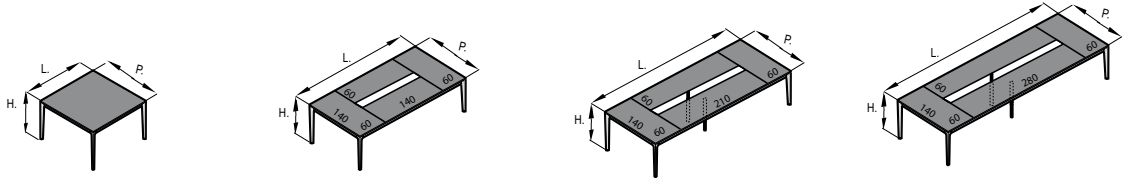
Silicium
FS



Quartz
FQ

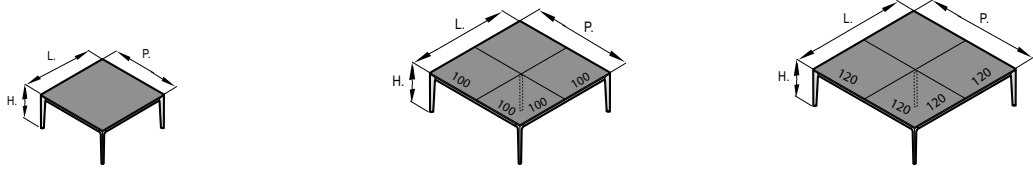
Les meubles de complément de la gamme H1 (caissons, meubles de service, armoires modulaires, ...) sont compatibles avec la gamme H2.

Tables profondeur 140 cm



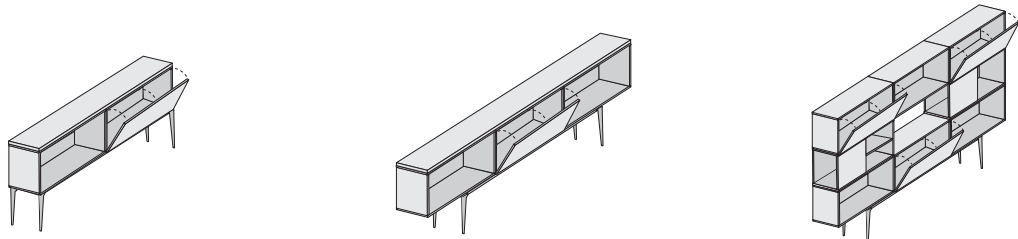
	LxPxHcm : 140x140x76,5	LxPxHcm : 260x140x76,5	LxPxHcm : 330x140x76,5	LxPxHcm : 400x140x76,5
Plateau mélamine	H21414F 2380 € ^{HT} + 3,48 € ^{HT} EC	H21426F 4210 € ^{HT} + 6,32 € ^{HT} EC	H21433F 4730 € ^{HT} + 7,98 € ^{HT} EC	H21440F 5340 € ^{HT} + 9,32 € ^{HT} EC
Plateau stratifié	-	H21426H 5150 € ^{HT} + 6,64 € ^{HT} EC	H21433H 5890 € ^{HT} + 8,37 € ^{HT} EC	H21440H 6720 € ^{HT} + 9,80 € ^{HT} EC

Tables profondeur 160, 200 et 240 cm



	LxPxHcm : 160x160x76,5	LxPxHcm : 200x200x76,5	LxPxHcm : 240x240x76,5
Plateau mélamine	H21616F 2590 € ^{HT} + 4,11 € ^{HT} EC	H22020F 3350 € ^{HT} + 6,64 € ^{HT} EC	H22424F 3690 € ^{HT} + 8,85 € ^{HT} EC
Plateau stratifié	-	H22020H 4590 € ^{HT} + 7,03 € ^{HT} EC	H22424H 5260 € ^{HT} + 9,40 € ^{HT} EC

Éléments bibliothèques



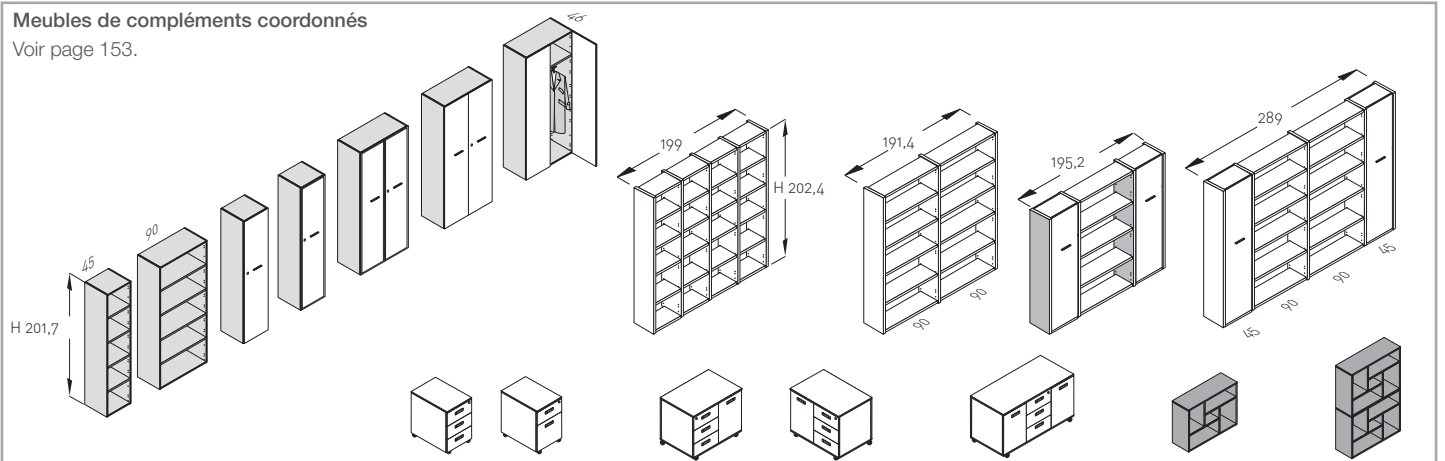
	LxPxHcm : 180x37x85	LxPxHcm : 270x37x85	LxPxHcm : 270x37x165
	H24891 1920 € ^{HT} + 5,69 € ^{HT} EC	H24893 2070 € ^{HT} + 7,19 € ^{HT} EC	H24895 4130 € ^{HT} + 14,70 € ^{HT} EC



Tables de formation avec coffres pour escamoter les écrans

Meubles de compléments coordonnés

Voir page 153.

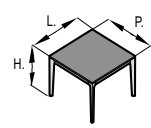
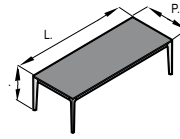
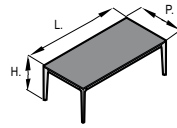
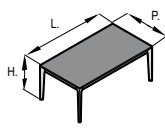


000 €^{HT}
+ 0,00 €^{EC} Produits sur délai 5 semaines

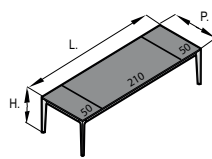
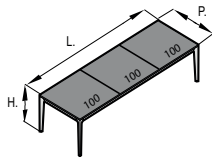
Merci de compléter les références
par les finitions (voir nuancier p. 161)

H2 tarif

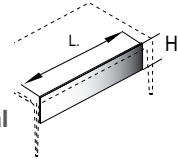
Tables
profondeur 100 cm



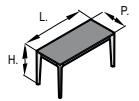
	LxPxHcm : 180x100x76,5		LxPxHcm : 210x100x76,5		LxPxHcm : 250x100x76,5		LxPxHcm : 100x100x76,5	
Plateau mélamine	H21018F	2270 € ^{HT} + 3,24 € ^{EC}	H21021F	2420 € ^{HT} + 3,63 € ^{EC}	H21025F	2490 € ^{HT} + 4,19 € ^{EC}	H21010F	1990 € ^{HT} + 2,21 € ^{EC}
Plateau stratifié	H21018H	2810 € ^{HT} + 3,40 € ^{EC}	H21021H	3060 € ^{HT} + 3,87 € ^{EC}	H21025H	3250 € ^{HT} + 4,42 € ^{EC}	H21010H	2310 € ^{HT} + 2,29 € ^{EC}
Plateau verre	H21018G	3390 € ^{HT} + 2,53 € ^{EC}	H21021G	3760 € ^{HT} + 2,77 € ^{EC}	-	-	H21010G	2660 € ^{HT} + 1,82 € ^{EC}



Voile de
fond métal

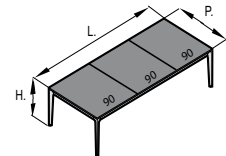
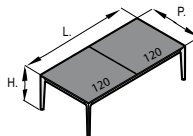
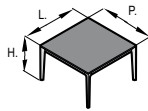


Tables
desserte

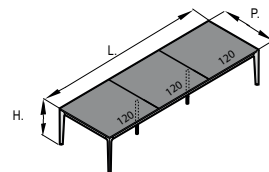
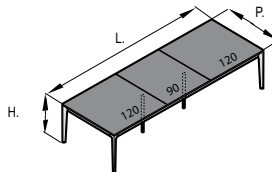
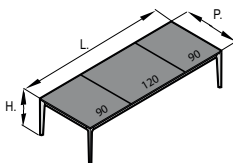


	LxPxHcm : 300x100x76,5		LxPxHcm : 350x100x76,5		LxHcm : 156x35		LxPxHcm : 120x60x76,5	
Plateau mélamine	H21030F	3410 € ^{HT} + 5,21 € ^{EC}	H21035F	3840 € ^{HT} + 6,24 € ^{EC}	H20916F	290 € ^{HT} + 0,08 € ^{EC}	H20612F	640 € ^{HT} + 2,53 € ^{EC}
Plateau stratifié	H21030H	4340 € ^{HT} + 5,53 € ^{EC}	H21035H	4880 € ^{HT} + 6,64 € ^{EC}	-	-	H20612H	840 € ^{HT} + 2,53 € ^{EC}
Plateau verre	H21030G	5350 € ^{HT} + 4,03 € ^{EC}	-	-	-	-	-	-

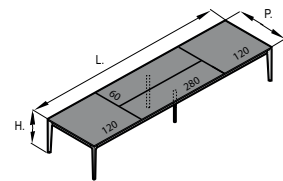
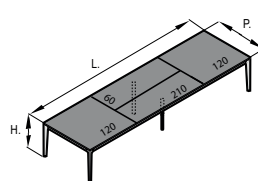
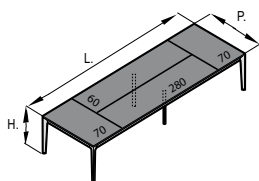
Tables
profondeur 120 cm



	LxPxHcm : 120x120x76,5		LxPxHcm : 240x120x76,5		LxPxHcm : 270x120x76,5	
Plateau mélamine	H21212F	2100 € ^{HT} + 2,77 € ^{EC}	H21240F	2660 € ^{HT} + 4,82 € ^{EC}	H21227F	3450 € ^{HT} + 5,53 € ^{EC}
Plateau stratifié	H21212H	2490 € ^{HT} + 2,92 € ^{EC}	H21240H	3440 € ^{HT} + 5,14 € ^{EC}	H21227H	4350 € ^{HT} + 5,85 € ^{EC}
Plateau verre	H21212G	2980 € ^{HT} + 2,21 € ^{EC}	H21240G	4460 € ^{HT} + 3,63 € ^{EC}	H21227G	5550 € ^{HT} + 4,27 € ^{EC}



	LxPxHcm : 300x120x76,5		LxPxHcm : 330x120x76,5		LxPxHcm : 360x120x76,5	
Plateau mélamine	H21230F	3590 € ^{HT} + 6,00 € ^{EC}	H21233F	3910 € ^{HT} + 6,79 € ^{EC}	H21236F	3990 € ^{HT} + 7,27 € ^{EC}
Plateau stratifié	H21230H	4580 € ^{HT} + 6,40 € ^{EC}	H21233H	4990 € ^{HT} + 7,19 € ^{EC}	H21236H	5180 € ^{HT} + 7,66 € ^{EC}
Plateau verre	H21230G	5810 € ^{HT} + 4,58 € ^{EC}	H21233G	6410 € ^{HT} + 5,14 € ^{EC}	H21236G	6690 € ^{HT} + 5,45 € ^{EC}



	LxPxHcm : 420x120x76,5		LxPxHcm : 450x120x76,5		LxPxHcm : 520x120x76,5	
Plateau mélamine	H21242F	5120 € ^{HT} + 8,93 € ^{EC}	H21245F	5110 € ^{HT} + 9,24 € ^{EC}	H21252F	5490 € ^{HT} + 10,51 € ^{EC}
Plateau stratifié	H21242H	6510 € ^{HT} + 9,40 € ^{EC}	H21245H	6590 € ^{HT} + 9,80 € ^{EC}	H21252H	7190 € ^{HT} + 11,06 € ^{EC}
Plateau verre	-	-	-	-	-	-

Sièges
opérative
Dos tissu
P. 166/173



P. 166



P. 167



P. 170



P. 173

P. 172



P. 177



Sièges
opérative
Dos résille
P. 169/179

P. 169



P. 170



P. 171



P. 175



Zen mesh

P. 174



P. 176



P. 178



P. 178



P. 179



Sièges
visiteurs & fonctionnels
P. 180/187

P. 183



P. 180



P. 184



P. 185



P. 186



P. 186



P. 187



P. 187



Sièges
direction
P. 190/198

P. 190



P. 193



P. 192



P. 195



P. 194



P. 196



P. 197



P. 198



Confort maximisé

& ergonomie garantis



Mécanisme synchrone

Les mouvements du dossier et de l'assise sont synchronisés. Mécanisme, réglable en intensité en fonction du poids de l'utilisateur.



Mécanisme synchrone décalé

Les mouvements du dossier et de l'assise sont synchronisés. Mécanisme, réglable en intensité en fonction du poids de l'utilisateur. En plus de l'inclinaison coordonnée entre le dossier et l'assise, ce mécanisme, décentré sous l'assise, augmente le confort de l'utilisateur.



Réglage en profondeur de l'assise

pour une parfaite adaptation à la taille de l'utilisateur.



Mécanisme basculant décentré

réglable en intensité. Décentré, il augmente le confort de l'utilisateur.



Mécanisme basculant centré

réglable en intensité. Centré, il augmente le confort de l'utilisateur.



Réglage de la tension du dossier

en fonction de chaque utilisateur.



Système anti-retour

pour éviter un retour brutal du dossier.



Blocage du dossier

l'inclinaison du dossier est blocable sur 4 positions.



Blocage du dossier

l'inclinaison du dossier est blocable sur 5 positions.



Réglage en hauteur de l'assise

par vérin pneumatique.



Réglage en hauteur du dossier

par un système de crémaillère, en général sur 7 positions.



Support lombaire réglable en hauteur

pour un soutien optimal du dos de l'utilisateur blocable sur 4 positions.



Support lombaire réglable en profondeur

pour un soutien optimal du dos de l'utilisateur.



Tête réglable en hauteur

pour une parfaite adaptation à la taille de l'utilisateur.



Tête réglable en inclinaison

pour une parfaite adaptation à la morphologie de l'utilisateur.



Accotoirs réglables en hauteur



Accotoirs réglables en hauteur et en largeur



P. 189



P. 188



P. 189



P. 189



P. 188

Sièges
Soft
seating

P. 188/189

Sièges

Tous les sièges giratoires sont en conformité avec les normes européennes EN 1335 1-2-3, 13761 et EN 1022. La quasi-totalité d'entre eux sont fabriqués sous système d'assurance qualité ISO 9001 et environnementale ISO 14001, gage de durabilité. Tous les composants bois proviennent de forêts éco-gérées.

Toutes les mousses sont sans CFC.

Tous les sièges bénéficient d'une garantie de 10 ans dans le cadre d'une utilisation normale. Les nombreux réglages proposés par les différents mécanismes dynamiques permettent à chaque utilisateur de trouver le confort optimal adapté à sa propre morphologie.



Kit rehausse

S'adapte à tous les sièges giratoires et permet un réglage de la hauteur d'assise de 550 à 800 mm. Le repose-pieds, réglable en hauteur, est en acier laqué époxy noir. Livré avec 5 patins qui remplacent les roulettes.

FOREH001 43 €^{HT}
+ 0,28 €^{HT} EC



Roulettes sol dur

Kit de 5 roulettes munies de bandes de roulement en caoutchouc pour utilisation sur sol dur.

ø 50mm FOROU001 9 €^{HT}
+ 0,08 €^{HT} EC
ø 65mm FOROU002 23 €^{HT}
+ 0,08 €^{HT} EC



Roulettes antistatiques

Kit de 5 roulettes de diamètre 50 mm, auto freinées et antistatiques.

FOROU003 39 €^{HT}
+ 0,08 €^{HT} EC

Fabrication
sous
ISO
9001

Fabrication
sous
ISO
14001

GARANTIE
10
ANS



Prima



Tissus sur stock



BNA



Mécanisme synchrone réglable en intensité en fonction du poids de l'utilisateur. Dossier multiblocable (4 positions), réglable en hauteur par crémaillère (7 positions), densité de mousse assise 40 kg/m³. Piètement en nylon renforcé. Roulettes auto-freinées. Accotoirs réglables en hauteur.

Siège sans accotoirs

F0010 **152 €^{HT}**
+ 0,88 €^{HT} EC

Option accotoirs



Réglables en hauteur.
Manchettes soft touch.

F0010AC1
50 €^{HT} + 0,25 €^{HT} EC

Tissus sur délai 4 semaines

Autres coloris
Voir nuancier en page 227

Reflex



Tissus sur stock



BNA

BNC

Tissus sur délai 4 semaines



YBP

BNE

BNJ

BNH

YBL



Mécanisme synchrone réglable en intensité et blocable sur 4 positions. Très grand confort d'assise grâce à la mousse épaisse et dense (40 kg/m³ sur l'assise). Dossier multiblocable (4 positions), réglable en hauteur par crémaillère (7 positions). Système de sécurité anti-retour du dossier.

Piètement en nylon renforcé. Roulettes auto-freinées. Accotoirs réglables en hauteur.

Siège sans accotoirs

F0020 **213 €^{HT}**
+ 1,18 €^{HT} EC

Option accotoirs



Réglables en hauteur.
Manchettes soft touch.

F0020AC1
60 €^{HT} + 0,19 €^{HT} EC

Autres coloris
Voir nuancier en page 227

GARANTIE
10
ANS

Fabrication
sous
iso
9001

Fabrication
sous
iso
14001



Activ +

Mécanisme asynchrone pour un confort vraiment « sur mesure » : réglage indépendant de l'assise et de l'angle d'inclinaison du dossier. Dossier multiblocable, réglable en hauteur par crémaillère (6 positions). Piétement en nylon renforcé. Roulettes auto-freinées. Accotoirs réglables en hauteur.



Siège sans accotoirs
F0030
204 €^{HT}
+ 1,09 €^{HT} EC

Option accotoirs



Réglables en hauteur.
Manchettes soft touch.
F0030AC1
60 €^{HT} + 0,25 €^{HT} EC

Similicuir sur stock



VNA

Tissus sur stock



BNA



YBP



BNE

Tissus sur délai 4 semaines



BNC



BNJ



BNH



YBL

Autres coloris

Voir nuancier en page 227

Flash



L. Hors tout
chaise : 53
fauteuil : 61



Chaise visiteur

Structure métallique 4 pieds en tube rond 25 mm. Assise mousse de densité 30 kg/m³ assurant un grand confort. Dossier en résille noire sur cadre polypropylène. Piétement disponible en époxy laqué noir ou chromé. Patins anti-dérapants. Empilable par 6.

Piétement noir

V1110

Piétement chromé

V1115

113 €^{HT} + 0,39 €^{HT} EC

124 €^{HT} + 0,39 €^{HT} EC



Chariot de transport

Sur roulettes, capacité de stockage 6 chaises.

VOCHA002

249 €^{HT} + 0,11 €^{HT} EC

Fauteuil visiteur

Mêmes caractéristiques techniques que la chaise. Accotoirs en polypropylène noir intégrés à la structure. Empilable par 6.

Piétement noir

V1111

Piétement chromé

V1116

149 €^{HT} + 0,46 €^{HT} EC

138 €^{HT} + 0,46 €^{HT} EC

Now



L. Hors tout : 56



Fauteuil 4 pieds

Fauteuil 4 pieds en tube acier chromé ø 25 mm. Assise rembourrée, mousse densité 30 kg/m³. Dossier en résille noire sur cadre en polypropylène. Manchettes en nylon noir. Coque de protection sous l'assise. Empilable par 4.

V1140

209 €^{HT} + 0,62 €^{HT} EC

Fauteuil luge

Fauteuil luge en tube acier chromé ø 25 mm. Assise rembourrée, mousse densité 30 kg/m³. Dossier en résille noire sur cadre en polypropylène. Manchettes en nylon noir. Coque de protection sous l'assise. Empilable par 4.

V1145

196 €^{HT} + 0,65 €^{HT} EC

Tissu sur stock



BNA

Tissus sur délai 4 semaines



BNC



BNE



BNJ



BNH

Autres coloris

Voir nuancier en page 227



First

Mécanisme synchrone décalé, réglable en intensité selon le poids de l'utilisateur, blocable sur 4 positions. Très grand confort grâce à la mousse de densité 40 kg/m³ sur l'assise. Dossier résille noire équipé de série d'un soutien lombaire réglable en hauteur. Système de sécurité anti-retour. Piétement nylon renforcé coloris noir. Roulettes autofreinées.



Siège sans accotoirs

F0040 259 €^{HT} + 1,12 €^{HT} EC



Options

Accotoirs



Réglables en hauteur.
Manchettes soft touch

F0040AC1
32 €^{HT} + 0,15 €^{HT} EC

Têteière



Têteière inclinable,
tissu noir

F0040TE1BNA
39 €^{HT} + 0,07 €^{HT} EC

Tissu sur stock



BNA

Tissus sur délai 4 semaines



BNC



BNE



BNJ



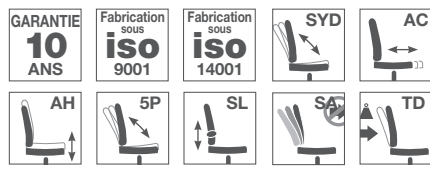
BNH

Autres coloris

Voir nuancier en page 227



Skipper



Mécanisme synchrone décalé, réglable en intensité selon le poids de l'utilisateur, blocable sur 5 positions. Assise réglable en profondeur (course de 60 mm) pour une parfaite adaptation de l'utilisateur. Confort assuré par une mousse d'assise de densité 40 kg/m³. Dossier résille fixe équipé d'un soutien lombaire. Système de sécurité anti-retour. Piétement aluminium poli. Accotoirs réglables en hauteur et largeur, manchettes coulissantes soft touch. Roulettes autofreinées. Coloris disponibles, voir en bas de page.

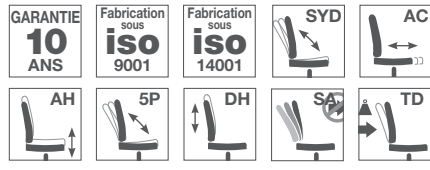
Siège avec accotoirs

F0050 **520 €HT** + 1,36 €^{HT} EC



Grand confort du dossier résille fixé à la colonne chromée, assurant souplesse et maintien du dos. Soutien lombaire réglable en hauteur


Drop



Mécanisme synchrone décalé, réglable en intensité selon le poids de l'utilisateur, blocable sur 5 positions. Assise réglable en profondeur (course de 60 mm) pour une parfaite adaptation de l'utilisateur. Très grand confort grâce à la mousse de densité 40 kg/m³ sur l'assise. Dossier ergonomique réglable en hauteur par crémaillère avec bouton de déverrouillage. Système de sécurité anti-retour. Piétement en nylon noir renforcé. Roulettes autofreinées.

Siège sans accotoirs

F0060 **349 €HT** + 1,05 €^{HT} EC



Accotoirs
Réglables en hauteur
Réglables en largeur
Manchettes soft touch

F0060AC1 **70 €HT** + 0,23 €^{HT} EC

Tissus sur stock



Tissus sur délai 4 semaines



Autres coloris
Voir nuancier en page 227



T.Line

Mécanisme synchrone décalé, réglable en intensité selon le poids de l'utilisateur, blocable sur 5 positions. Assise réglable en profondeur (course de 60 mm) pour une parfaite adaptation de l'utilisateur. Très grand confort grâce à la mousse de densité 35 kg/m³ sur l'assise. Dossier résille fixe équipé d'un soutien lombaire réglable en hauteur. Système de sécurité anti-retour. Piètement en nylon noir renforcé. Roulettes autofreinées.



Options

Accotoirs



Modèle ECO
Réglables en hauteur.

FOACC001
55 €^{HT} + 0,11 €^{HT} EC



Modèle 2D
Réglables en hauteur -
Manchettes soft touch.

FOACC002
65 €^{HT} + 0,12 €^{HT} EC



Modèle 3D
Réglables en hauteur
Réglage en largeur
Manchettes coulissantes soft touch.

FOACC003
98 €^{HT} + 0,23 €^{HT} EC

Piètement alu poli



FOBAS001
74 €^{HT} + 0,20 €^{HT} EC

Siège sans accotoirs

F0070 299 €^{HT} + 1,11 €^{HT} EC

Tissus sur stock



Tissus sur délai 4 semaines



Autres coloris
Voir nuancier en page 227



Zen XL

Haut dossier avec soutien lombaire intégré réglable en hauteur.
Accotoirs 3D, réglables en hauteur et en largeur.
Manchettes coulissantes soft touch.
Embase renforcée en aluminium poli.

Tissu sur stock



BNA

Siège avec accotoirs

F0080 470 €^{HT} + 1,56 €^{HT} EC

Autres coloris
Voir nuancier en page 227



L. Hors tout chaise : 53
fauteuil : 60



000 €^{HT}
+ 0,00 €^{HT} EC Produits sur
délai 4 semaines

Sièges visiteur

Structure métallique en tube rond ø 20 mm, acier époxy noir ou chromé. Patins anti-dérapants. Assise et dossier carénés rembourrés de mousse de densité 40 kg assurant un grand confort. Accotoirs avec manchettes nylon. Empilable jusqu'à 4 chaises.

4 pieds

4 pieds sur roulettes

Luge

Structure noire (NR) ou aluminium (AL)

Sans accotoirs	NR	V2010	119 € ^{HT} + 0,51 € ^{HT} EC	V2040	152 € ^{HT} + 0,55 € ^{HT} EC	V2070	145 € ^{HT} + 0,59 € ^{HT} EC
	AL	V2020	119 € ^{HT} + 0,51 € ^{HT} EC	V2050	152 € ^{HT} + 0,55 € ^{HT} EC	V2080	145 € ^{HT} + 0,59 € ^{HT} EC
Avec accotoirs	NR	V2011	135 € ^{HT} + 0,59 € ^{HT} EC	V2041	168 € ^{HT} + 0,63 € ^{HT} EC	V2071	162 € ^{HT} + 0,67 € ^{HT} EC
	AL	V2021	135 € ^{HT} + 0,59 € ^{HT} EC	V2051	168 € ^{HT} + 0,63 € ^{HT} EC	V2081	162 € ^{HT} + 0,67 € ^{HT} EC

Structure chromée

Sans accotoirs	V2030	129 € ^{HT} + 0,51 € ^{HT} EC	V2060	162 € ^{HT} + 0,55 € ^{HT} EC	V2090	155 € ^{HT} + 0,59 € ^{HT} EC
Avec accotoirs	V2031	145 € ^{HT} + 0,59 € ^{HT} EC	V2061	178 € ^{HT} + 0,63 € ^{HT} EC	V2091	172 € ^{HT} + 0,67 € ^{HT} EC

Tissus sur stock



BNA



YBP

Autres coloris
Voir nuancier en page 227



Design Oscar Buffon

Mécanisme synchrone décalé, réglable en intensité selon le poids de l'utilisateur, blocable 5 positions.

Assise réglable en profondeur (course de 60mm) pour une parfaite adaptation de l'utilisateur.

Très grand confort d'assise (mousse polyuréthane de 40 kg/m³).

Dossier réglable en hauteur par crémaillère pour le siège opérateur.

Dossier fixe avec soutien lombaire réglable en hauteur pour les sièges manager et XL.

Système de sécurité anti-retour du dossier.

Piètement en nylon renforcé de série excepté pour le modèle XL (aluminium poli). Roulettes auto freinées.

Gamme bénéficiant de la norme NF-Office Excellence Certifiée.



Siège opérateur sans accotoirs

F0090 299 €^{HT} + 1,19 €^{HT} EC



Zen Manager

Haut dossier équipé d'une tête-tête tissu inclinable.

Soutien lombaire réglable en hauteur. Accotoirs 3D, réglables en hauteur et en largeur.

Manchettes coulissantes soft touch.

Siège avec accotoirs

F0100 399 €^{HT} + 1,38 €^{HT} EC

Options

Accotoirs



Modèle ECO
Réglables en hauteur.

FOACC001
55 €^{HT} + 0,11 €^{HT} EC



Modèle 2D
Réglables en hauteur -
Manchettes soft touch.

FOACC002
65 €^{HT} + 0,12 €^{HT} EC



Modèle 3D
Réglables en hauteur
Réglage en largeur
Manchettes coulissantes soft touch.

FOACC003
98 €^{HT} + 0,23 €^{HT} EC

Tête-tête fixe, tissu noir



F0090TE1BNA 40 €^{HT}
+ 0,08 €^{HT} EC

Piètement alu poli



FOBAS001 74 €^{HT}
+ 0,20 €^{HT} EC

Tissus sur stock



BNA

YBP

Tissus sur délai 4 semaines



BNC

BNE

BNJ

BNH

YBL

Autres coloris

Voir nuancier en page 227



Zen mesh manager

Haut dossier équipé d'une tête inclinable, en tissu assorti à l'assise. Accotoirs 3D, réglables en hauteur et en largeur. Manchettes coulissantes soft touch. Embase aluminium poli. Soutien lombaire en option.

Siège avec accotoirs

F0110 **479 €HT** + 1,31 €^{HT} EC



Soutien lombaire chromé

F0110SL1

80 €HT + 0,09 €^{HT} EC

Tissu sur stock



BNA

Résille sur stock




RNA

Autres coloris

Voir nuancier en page 227



L. Hors tout chaise : 53 fauteuil ; 60



000 €HT
+ 0,00 €^{HT} EC Produits sur délai 4 semaines

Sièges visiteur

Structure métallique en tube rond ø 20 mm, acier époxy noir ou chromé. Patins anti-dérapants. Assise et dossier carénés rembourrés de mousse de densité 40 kg assurant un grand confort. Accotoirs avec manchettes nylon. Empilable jusqu'à 4 chaises.

		4 pieds		4 pieds sur roulettes		Luge	
		Structure noire (NR) ou aluminium (AL)				Structure chromée	
Sans accotoirs	NR	V2100	139 €HT + 0,52 € ^{HT} EC	V2130	176 €HT + 0,55 € ^{HT} EC	V2160	166 €HT + 0,59 € ^{HT} EC
	AL	V2110	139 €HT + 0,52 € ^{HT} EC	V2140	176 €HT + 0,55 € ^{HT} EC	V2170	166 €HT + 0,59 € ^{HT} EC
Avec accotoirs	NR	V2101	156 €HT + 0,60 € ^{HT} EC	V2131	193 €HT + 0,63 € ^{HT} EC	V2161	183 €HT + 0,68 € ^{HT} EC
	AL	V2111	156 €HT + 0,60 € ^{HT} EC	V2141	193 €HT + 0,63 € ^{HT} EC	V2171	183 €HT + 0,68 € ^{HT} EC
Sans accotoirs		V2120	149 €HT + 0,52 € ^{HT} EC	V2150	186 €HT + 0,55 € ^{HT} EC	V2180	176 €HT + 0,59 € ^{HT} EC
	Avec accotoirs	V2121	166 €HT + 0,60 € ^{HT} EC	V2151	203 €HT + 0,63 € ^{HT} EC	V2181	193 €HT + 0,68 € ^{HT} EC

Tissus sur stock

Résille sur stock



BNA

YBP

BNE

RNA

Autres coloris

Voir nuancier en page 227



Design Oscar Buffon


Mécanisme synchrone décalé, réglable en intensité selon le poids de l'utilisateur, blocable sur 5 positions. Assise réglable en profondeur (course de 60 mm) pour une parfaite adaptation de l'utilisateur. Très grand confort grâce à la combinaison d'une mousse de densité 40 kg/m³ sur l'assise et du dossier résille. Système de sécurité anti-retour. Piétement en nylon renforcé de série excepté pour le modèle manager (aluminium poli). Roulettes auto-freinées. Gamme bénéficiant de la norme NF-Office Excellence Certifiée.



Siège opérateur sans accotoirs


F0120 **299 €^{HT}** + 0,98 €^{HT} EC

Autres coloris
Voir nuancier en page 227



Options

Accotoirs



Modèle ECO
Réglables en hauteur.

FOACC001
55 €^{HT} + 0,11 €^{HT} EC



Modèle 2D
Réglables en hauteur - Manchettes soft touch.

FOACC002
65 €^{HT} + 0,12 €^{HT} EC



Modèle 3D
Réglables en hauteur et en largeur. Manchettes coulissantes soft touch.

FOACC003
98 €^{HT} + 0,23 €^{HT} EC

Soutien lombaire



Rembourré revêtu de simili cuir noir. Réglable en hauteur.
F0120SL1
70 €^{HT} + 0,09 €^{HT} EC

Piétement alu poli



FOBAS001
74 €^{HT} + 0,20 €^{HT} EC

Résilles sur délai 4 semaines



Fauteuil manager dos résille

Haut dossier résille, cadre en nylon renforcé de coloris blanc, soutien lombaire réglable en hauteur. Equipé d'une têteère inclinable, en tissu assorti à l'assise. Accotoirs réglables en hauteur et en largeur. Manchettes soft touch.

F0130 790 €^{HT} + 1,62 €^{HT} EC

Tissu sur stock



BNA

Résille sur stock



RNH

Résilles sur délai 4 semaines



RNM



RNJ



RNL



RNT



RNK

Tissus sur délai 4 semaines



YBP



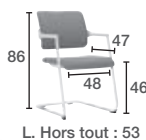
BNJ



YBL

Autres coloris

Voir nuancier en page 227



L. Hors tout : 53



000 €^{HT} + 0,00 €^{HT} EC Produits sur délai 4 semaines

Fauteuil luge

Structure métallique en tube rond 22 mm, acier époxy blanc. Patins anti-dérapants. Assise mousse de densité 40 kg/m³ assurant un grand confort. Accotoirs avec manchettes nylon.

V2210 349 €^{HT} + 0,80 €^{HT} EC

Fauteuil 4 pieds fixe ou sur roulettes

Structure métallique en tube rond 22 mm, acier époxy blanc. Patins anti-dérapants ou roulettes autofreinées. Assise mousse de densité 40 kg assurant un grand confort. Accotoirs avec manchettes nylon.

Fauteuil 4 pieds fixes

V2200 299 €^{HT} + 0,63 €^{HT} EC

Fauteuil 4 pieds sur roulettes

V2205 349 €^{HT} + 0,63 €^{HT} EC

Tissu sur stock



BNA

Tissus sur délai 4 semaines



YBP



BNC



BNE



BNJ



BNH



YBL

Autres coloris

Voir nuancier en page 227

GARANTIE
10
ANS

Fabrication
sous
iso
9001

Fabrication
sous
iso
14001



Design Martin Ballendat

Mécanisme synchrone décalé, réglable en intensité selon le poids de l'utilisateur, blocable sur 5 positions. Assise réglable en profondeur (course de 60 mm) pour une parfaite adaptation de l'utilisateur. Très grand confort grâce à la mousse de densité 40 kg/m³ sur l'assise et le dossier. Dossier réglable en hauteur (6 positions). Système de sécurité anti-retour. Coque et piétement nylon renforcé, de coloris blanc. Roulettes autofreinées de diamètre 65 mm.



Options

Accotoirs



Accotoirs 2D
Réglables en hauteur
Réglables en largeur
Manchettes soft touch.



Accotoirs 4D
Réglables en hauteur
Réglables en largeur
Manchettes soft touch orientables +/- 30°, et réglables avant/arrière sur 40 mm.

Siège opérateur sans accotoirs

F0140

509 €^{HT} + 1,54 €^{HT} EC

F0140AC1
86 €^{HT}

+ 0,19 €^{HT} EC

F0140AC2

114 €^{HT}

+ 0,19 €^{HT} EC

Tissu sur stock



BNA



YBP



BNC



BNE



BNJ



BNH



YBL

Tissus sur délai 4 semaines

Autres coloris

Voir nuancier en page 227

Kanji +



Dossier, assise et tête en résille noire pour un confort optimal. Mécanisme synchrone décalé blocable multiposition. Assise réglable en profondeur. Accotoirs réglables en hauteur avec manchettes pivotantes. Dossier réglable en hauteur. Soutien lombaire indépendant. Tête ajustable. Réglage de la tension du dossier en fonction du poids de l'utilisateur. Piétement aluminium bi-teinte.

Siège avec accotoirs

F0150 1190 €^{HT} + 2,03 €^{HT} EC



Kanji

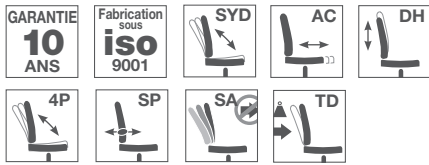


Dossier, assise et tête en résille noire pour un confort optimal. Mécanisme synchrone décalé blocable multiposition. Assise réglable en profondeur. Accotoirs réglables en hauteur avec manchettes pivotantes. Dossier réglable en hauteur. Tête ajustable. Réglage de la tension du dossier en fonction du poids de l'utilisateur. Piétement aluminium bi-teinte.

Siège avec accotoirs

F0160 790 €^{HT} + 1,99 €^{HT} EC





Smart

Mécanisme synchrone décalé, réglable en intensité selon le poids de l'utilisateur. Système anti-retour du dossier avec blocage dans 4 positions. Dossier résille réglable en hauteur. Soutien lombaire réglable en profondeur pour un soutien optimal du dos. Assise très confortable, mousse polyuréthane d'épaisseur 43 mm et de densité 40 kg/m³. Réglable en profondeur d'assise par bouton poussoir (course de 50 mm). Piétement en nylon renforcé. Roulettes auto-freinées.



Siège sans accotoirs

F0170 580 €^{HT} + 1,00 €^{HT} EC



Options

Accotoirs



Accotoirs 3D.
Réglables en hauteur.
2 largeurs au montage.
Manchettes coulissantes et pivotantes soft touch.
F0170AC1
86 €^{HT} + 0,15 €^{HT} EC

Piétement



Piétement alu poli.

F0170BA1
87 €^{HT} + 0,15 €^{HT} EC

Têteière



Têteière tissu assorti.
Réglage en hauteur et profondeur.

F0170TE1
88 €^{HT} + 0,05 €^{HT} EC

Fauteuil luge en tube acier chromé ø 25 mm (épaisseur 2 mm). Assise en mousse injectée épaisseur 45 mm, très confortable, densité 50 kg/m³. Dossier ergonomique en résille polyester. Manchettes polypropylène.

V1170 359 €^{HT} + 0,59 €^{HT} EC

Tissu sur stock



BNA

Tissus sur délai 4 semaines



BNE



BNJ



BNH



YBP



YBL



New
Concept



Un nouveau siège destiné à différents usages. C'est un siège de travail étudié pour ceux qui, dans leur activité, alternent la position assise et la position debout (grande distribution, industries, laboratoires, accueil, ...). Il permet d'adopter une position intermédiaire sans se lever ou se rasseoir en permanence. Ce nouveau concept de siège assis-debout, offre un support d'assise très confortable tout en respectant le soutien lombaire pour prévenir efficacement les douleurs lombaires, les sensations d'inconfort et les troubles musculo-squelettiques. Mécanisme oscillant qui permet l'inclinaison de l'assise et du dossier simultanée et blocable en diverses positions.

Hauteur de l'assise réglable, de 44 à 56 cm en version standard et de 56 à 78 cm en version siège haut.
Hauteur du dossier réglable par un système de crémaillère up-down. Repose-pieds circulaire réglable sur le siège haut. Réalisé en mousse co-injectée à froid avec le revêtement pour obtenir une forme plus homogène et linéaire. Revêtement PVC, protège dossier en plastique.

Standard

F5600 **364 €^{HT}** + 0,85 €^{HT} EC

Siège haut

F5610 **390 €^{HT}** + 0,94 €^{HT} EC

PVC sur stock



Noir PVD

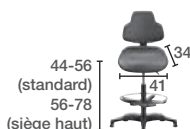
PVC sur délai 4 semaines



Bleu PVE



Gris PVA



Polyuréthane



Sièges polyuréthane

Assise et dossier en polyuréthane injecté.
Réglage en hauteur par vérin à gaz. Repose-pieds réglable en hauteur.
Piètement en nylon renforcé. Patins en nylon renforcé. Coloris noir.
Les sièges standards sont livrés sur roulettes, les sièges hauts sont livrés sur patins.

Siège asynchrone

Mécanisme asynchrone permettant le réglage indépendant de l'inclinaison d'assise et du dossier. Réglage en hauteur du dossier par molette. Articulation du dossier.
Assise réglable en hauteur de 41 à 53 cm en version standard et de 56 à 81 cm en version siège haut.

Standard

F5640 **190 €^{HT}** + 0,85 €^{HT} EC

Siège haut

F5650 **229 €^{HT}** + 0,96 €^{HT} EC

Tabouret assis-debout

Assise réglable en hauteur de 42 à 55 cm en version standard et de 54 à 79 cm en version siège haut.

Standard

F5620 **109 €^{HT}** + 0,45 €^{HT} EC

Siège haut

F5630 **149 €^{HT}** + 0,54 €^{HT} EC

Fauteuils intensiv

24/7

Fauteuils grand confort 24h, robustes et élégants.

Mécanisme basculement synchronisé, 8 positions, contact permanent avec sécurité anti-retour. Réglage de la tension de basculement en fonction du poids de l'utilisateur (de 50 à 200 kg). Utilisation intensive 24h/7 par des personnes pesant jusqu'à 130 kg, utilisation 8h/jour par des personnes pesant jusqu'à 150 kg. Dossier réglable jusqu'à 16°. Appui-tête revêtu de cuir, réglable en profondeur. Accotoirs rabattables et escamotables en mousse de polyuréthane. Soutien lombaire pneumatique. Piétement renforcé en acier laqué noir. Tissu coloris noir extrêmement résistant (130 000 tours Martindale). Autres coloris sur demande.



Fauteuil INTENSIV

F0190 **1380 €HT** + 2,08 €^{HT} EC

Le modèle INTENSIV + est doté d'un réglage de la profondeur et de l'inclinaison d'assise dont les commandes sont situées à l'avant du siège, très accessibles.

Fauteuil INTENSIV +

F0200 **1450 €HT** + 2,08 €^{HT} EC



Fauteuil INTENSIV



Fauteuil INTENSIV +

Fauteuil confort

24/7



Siège de travail haut dossier avec tête fixe. Conforme à la norme BS5459-2 : 2000. Mécanisme basculant, sécurité anti-retour et réglage de la tension de basculement en fonction du poids de l'utilisateur (40-150kg). Piétement en fonte d'aluminium finition chrome. Accotoirs fixes acier finition chrome et manchettes tissu. Utilisation intensive 24h/7 par des personnes pesant jusqu'à 110 kg, utilisation 8h par des personnes pesant jusqu'à 150 kg. Tissu coloris noir extrêmement résistant, résistance à l'abrasion : 500 000 tours Martindale.

F0180TNR **870 €HT** + 1,89 €^{HT} EC



L. Hors tout : 50

Classic



Structure 4 pieds ø 25 mm en acier laqué époxy noir. Patins antidérapants. Assise et dossier carénés, rembourrés de mousse de densité 30 kg/m³. Disponible en versions chaise et fauteuil, avec accotoirs intégrés à la structure. Empilable jusqu'à 4 chaises.

La chaise

V1010 **78 €^{HT}** + 0,42 €^{HT} EC

Le fauteuil

V1015 **88 €^{HT}** + 0,53 €^{HT} EC

Tissus sur stock



BNA BNE

Tissus sur délai 4 semaines



YBP BNC BNJ BNH YBL



L. Hors tout : 54



Mesh



Structure 4 pieds, section 30 x 15 mm (tube épaisseur 1,7 mm) en acier laqué époxy noir. Assise rembourrée grand confort (densité 30 kg/m³). Dossier en résille tendue sur cadre polypropylène classée non feu. Patins de protection antidérapants. Empilable jusqu'à 8.

V1020 **69 €^{HT}** + 0,46 €^{HT} EC

Résille sur stock



RNA

Tissus sur stock



BNA BNC YBP BNE BNJ BNH YBL



Quick

Piètement en tube acier chromé ø 25 mm avec similicuir noir ou laqué époxy noir avec tissu noir. Poignée de préhension intégrée dans le dossier. Coque de dossier en polyuréthane noir. Vendue par lot de 2.

Structure noire - tissu noir

Le lot de 2

V1030BNA

169 €^{HT} + 0,35 €^{HT} EC

Structure chromée - similicuir noir

Le lot de 2

V1035INA

206 €^{HT} + 0,35 €^{HT} EC

Tissu sur stock



BNA

Similicuir sur stock



INA



L. Hors tout : 48





78
43
46
L. Hors tout : 54


Joker
éco

Structure 4 pieds section 30 x 15 mm (tube épaisseur 1,7 mm) en acier laqué époxy noir. Patins antidérapants. Assise et dossier carénés rembourrés de mousse de densité 24 kg/m³. Empilable jusqu'à 8 chaises.

V1040 47 €^{HT} + 0,52 €^{HT} EC

Similicuir sur stock

Tissus sur stock



78
43
46
L. Hors tout : 54

Joker +

Structure 4 pieds section 30 x 15 mm (tube épaisseur 1,7 mm) en acier laqué époxy noir. Patins antidérapants. Assise et dossier carénés. Grand confort d'assise assuré par une mousse épaisse de densité 30 kg/m³, sur l'assise et le dossier. Empilable jusqu'à 8 chaises.

V1050 52 €^{HT} + 0,42 €^{HT} EC

Tissus sur stock

Tissus sur délai 4 semaines
Commande minimum 12 pièces



Joker
bois

Structure 4 pieds section 30 x 15 mm (tube épaisseur 1,7 mm) en acier chromé. Patins antidérapants. Assise et dossier en bois de hêtre multipli vernis naturel. Accroche de mise en continu intégrée à la structure. Empilable jusqu'à 10 chaises.

V1060 86 €^{HT} + 0,51 €^{HT} EC



Joker
polypro

Structure 4 pieds section 30 x 15 mm (tube épaisseur 1,7 mm) en acier chromé. Patins antidérapants. Assise et dossier en polypropylène injecté coloris noir. Accroche de mise en continu intégrée à la structure. Empilable jusqu'à 12 chaises.


V1070 46 €^{HT} + 0,42 €^{HT} EC



Barre inter-rangées JOKER

Barre en acier peint époxy noir. Espacement de 55 cm entre les chaises JOKER. Vendue à l'unité.


VORAN001 23 €^{HT} + 0,02 €^{HT} EC



Chariot de transport JOKER

Chariot métallique mécano soudé, peint époxy noir, monté sur 4 roulettes. Capacité de stockage jusqu'à 10 chaises JOKER.

VOCHA003 99 €^{HT} + 0,32 €^{HT} EC



Pièce de liaison JOKER

Réalisée en acier époxy noir, se fixe sur la structure des chaises JOKER. Verrouillage et déverrouillage par vis à ailettes. Vendue à l'unité

VOLIA001 6 €^{HT} + 0,02 €^{HT} EC



Paire d'accotoirs JOKER

Réalisés en acier recouvert de mousse de polyuréthane noir.

000 €^{HT}
+ 0,00 €^{HT} EC Produits sur délai 4 semaines

VOACC001 33 €^{HT} + 0,15 €^{HT} EC



Tablette écriteire JOKER

Accotoir droit équipé d'une tablette écriteire en nylon noir.

VOECR004 46 €^{HT} + 0,14 €^{HT} EC

Flash



80 (polypro)
83 (tissu)

48
43 (polypro)
47 (tissu)

L. Hors tout
chaise : 53
fauteuil : 61

000 €^{HT}
+ 0,00 €^{HT} EC Produits sur
délai 4 semaines

Options




Chariot de transport
Sur roulettes, permet de stocker jusqu'à 6 chaises.

VOCHA002
249 €^{HT} + 0,11 €^{HT} EC



Tablette écrivain à droite
Tablette anti panique en polypropylène noir. Se fixe uniquement sur le modèle avec accotoirs. (Montage en usine).

VOECR003
51 €^{HT} + 0,11 €^{HT} EC



Chaises et fauteuils FLASH

Structure métallique 4 pieds en tube rond 25 mm. Assise polypropylène ou tissu sur mousse de densité 30 kg assurant un grand confort. Dossier polypropylène, ou en résille noire sur cadre polypropylène, ou bien tissu sur mousse de densité 25 kg/m³. Piètement disponible en époxy noir ou chromé. Disponibles en versions chaises et fauteuils avec accotoirs (en polypropylène intégrés à la structure). Patins anti-dérapants. Empilables par 6.

		Chaises			
Assise	Dossier	Piètement noir		Piètement chromé	
Polypro	Polypro	V1080	95 € ^{HT} + 0,35 € ^{HT} EC	V1085	106 € ^{HT} + 0,39 € ^{HT} EC
Tissu	Polypro	V1090	115 € ^{HT} + 0,46 € ^{HT} EC	V1095	126 € ^{HT} + 0,46 € ^{HT} EC
Tissu	Tissu	V1100	109 € ^{HT} + 0,46 € ^{HT} EC	V1105	120 € ^{HT} + 0,46 € ^{HT} EC
Tissu	Résille	V1110	113 € ^{HT} + 0,39 € ^{HT} EC	V1115	124 € ^{HT} + 0,39 € ^{HT} EC

		Fauteuils			
Assise	Dossier	Piètement noir		Piètement chromé	
Polypro	Polypro	V1081	120 € ^{HT} + 0,42 € ^{HT} EC	V1086	131 € ^{HT} + 0,42 € ^{HT} EC
Tissu	Polypro	V1091	140 € ^{HT} + 0,50 € ^{HT} EC	V1096	151 € ^{HT} + 0,50 € ^{HT} EC
Tissu	Tissu	V1101	135 € ^{HT} + 0,50 € ^{HT} EC	V1106	146 € ^{HT} + 0,50 € ^{HT} EC
Tissu	Résille	V1111	138 € ^{HT} + 0,46 € ^{HT} EC	V1116	149 € ^{HT} + 0,46 € ^{HT} EC

Tissu sur stock



BNA

Tissus sur délai 4 semaines



BNC

BNE

BNJ

BNH

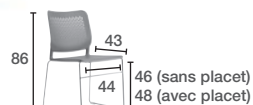
Polypro sur stock



PLA

Autres coloris
Voir nuancier en page 227

Agora



L. Hors tout : 53



000 €^{HT}
+ 0,00 €^{HT} EC Produits sur
délai 4 semaines

Options



Chariot de transport

Sur roulettes avec frein, permet de stocker jusqu'à 21 chaises « traîneau » ou 10 chaises « 4 pieds »

VOCHA001
278 €^{HT} + 0,58 €^{HT} EC




Tablette écrivain

Dimensions 356 x 250 mm
Tablette anti panique en polypropylène noir.
Disponible uniquement sur modèle 4 pieds avec accotoirs (montage en usine).

À gauche VOECR001

À droite VOECR002

82 €^{HT} + 0,09 €^{HT} EC



Chaises et fauteuils AGORA

Structure « 4 pieds » en tube d'acier rond 18 mm chromé (épaisseur 2 mm). Structure « traîneau » en fil d'acier de section 11 mm. Assise et dossier en polypropylène renforcé de fibre de verre. 5 coloris au choix. Accotoirs disponibles uniquement en version 4 pieds. Placet d'assise sur demande. Patins anti-dérapants. Le programme AGORA est conforme aux normes EN 13761, EN 1728, EN 1022 et EN 15 373 niveau 2.

	Chaises			
	Assise et dossier polypropylène		Avec placet d'assise (base polypropylène noire)	
Piètement traîneau	V1120	125 € ^{HT} + 0,43 € ^{HT} EC	V1125	158 € ^{HT} + 0,50 € ^{HT} EC
4 pieds sans accotoirs	V1130	122 € ^{HT} + 0,40 € ^{HT} EC	V1131	155 € ^{HT} + 0,47 € ^{HT} EC
4 pieds avec accotoirs	V1135	186 € ^{HT} + 0,51 € ^{HT} EC	V1136	219 € ^{HT} + 0,58 € ^{HT} EC

Polypro sur stock



PND

Polypro



PNA



PNB



PNF



PNC

Polypro et placets en simili sur délai 4 semaines

Placets d'assise



VLB



VLF



VLH



VLA



VLE



VLC

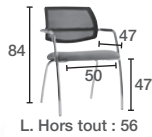


VLD



VLG

Autres coloris
Voir nuancier en page 227



NOW
4 pieds

Fauteuil 4 pieds. Structure en tube acier chromé ø 25 mm. Assise rembourrée, mousse densité 30 kg/m³. Manchettes en nylon noir. Dossier en résille non feu, coloris noir sur cadre en nylon injecté. Coque de protection sous l'assise. Empilable par 4.

V1140 209 €HT + 0,62 €HT/EC

Tissu sur stock



BNA

Tissus sur délai 4 semaines



BNC



BNE



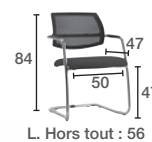
BNJ



BNH



Autres coloris
Voir nuancier en page 227



NOW
luge

Fauteuil luge. Structure en tube acier chromé ø 25 mm. Assise rembourrée, mousse densité 30 kg/m³. Manchettes en nylon noir. Dossier en résille non feu, coloris noir sur cadre en nylon injecté. Coque de protection sous l'assise. Empilable par 4.

V1145 196 €HT + 0,65 €HT/EC

Tissu sur stock



BNA

Tissus sur délai 4 semaines



BNC



BNE



BNJ



BNH

SMOOTH

Fauteuil luge bas dossier. Structure réglable en intensité (par manivelle très accessible) en fonction du poids de l'utilisateur, en tube acier chromé ø 25 mm. Assise et dossier rembourrés, mousse densité 30 kg/m³. Manchettes en nylon noir. Coque de protection en polypropylène noir sous l'assise et à l'arrière du dossier. Empilable par 4.

V1150 196 €HT + 0,65 €HT/EC

Tissu sur stock



BNA

Tissus sur délai 4 semaines



BNC



BNE



BNJ



BNH



GUEST

Fauteuil luge haut dossier. Structure en tube acier chromé ø 25 mm. Assise et dossier rembourrés, mousse densité 30 kg/m³. Manchettes en nylon noir. Coque de protection en polypropylène noir sous l'assise. Empilable par 4.

V1160 229 €HT + 0,81 €HT/EC

Similicuir sur stock



INA

Similicuirs sur délai 4 semaines



INF



INC



INE



INB

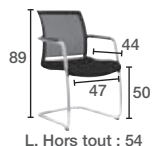


IND

Autres coloris
Voir nuancier en page 226



000 €^{HT}
+ 0,00 €^{HT} EC Produits sur
délai 4 semaines



DANDY

Fauteuil luge en tube acier chromé ø 25 mm (épaisseur 2 mm). Assise en mousse injectée épaisseur 45 mm, très confortable, densité 50 kg/m³. Dossier ergonomique en résille polyester coloris noir. Manchettes polypropylène. Patins anti-basculement.

V1170 359 €^{HT} + 0,59 €^{HT} EC

Tissu sur stock

Tissus sur délai 4 semaines



Autres coloris
Voir nuancier en page 227



TRENDY



Fauteuil luge, en tube acier chromé ø 30 mm. Assise et dossier en résille polyester autoportante. Accotoirs intégrés à la structure. Poignée de préhension à l'arrière du dossier. Disponible en résille coloris noir ou blanc.

V3010 408 €^{HT} + 0,84 €^{HT} EC

Coloris de résille sur délai 4 semaines




STRIPE



Fauteuil pivotant avec accotoirs intégrés. Assise et dossier rembourrés. Mousse d'assise confortable ignifuge, revêtue de simili cuir. Piétement 4 branches aluminium poli. Patins de protection.

V3020 660 €^{HT} + 1,30 €^{HT} EC

Similicuir sur délai 4 semaines



Club



Assise et dossier bien rembourrés (mousse 30 kg/m³). Patins de protection anti-dérapants. Revêtement similicuir.

V5100 **219 €^{HT}** + 1,23 €^{HT} EC

Similicuir sur stock



VNA VNE

Similicuir sur délai 4 semaines



VNI VNG VNK VNH

Autres coloris
Voir nuancier en page 226

Club Duo



Assise et dossier bien rembourrés (mousse densité 30 kg/m³). Patins de protection anti-dérapants. Revêtement similicuir.

V5120 **368 €^{HT}** + 2,93 €^{HT} EC

Swing



Piètement en acier chromé (tube 30 x 15 mm, épaisseur 1,7 mm et tube ø 16 mm, épaisseur 2 mm). Manchettes en bois massif teinté noir. Patins de protection. Empilable par 4.

V3030 **139 €^{HT}** + 0,62 €^{HT} EC

Similicuir sur stock



VNA

Similicuir sur délai 4 semaines



VNE VNI VNG VNK VNH

Cosy Fauteuil



Fauteuil pivotant. Assise et dossier rembourrés et accotoirs intégrés. Mousse d'assise confortable épaisseur 40 mm, densité 35 kg/m³. Piètement 4 branches chromé. Patins de protection. Revêtement intégral en similicuir.

V5200 **390 €^{HT}** + 1,04 €^{HT} EC



Autres coloris
Voir nuancier en page 226

Tulip

Fauteuil

000 €^{HT} Produits sur
+ 0,00 €^{ET} EC délai 4 semaines



Coque en polyuréthane souple garantissant un excellent confort. Fauteuil pivotant. 2 types de piétement : piétement central pivotant ou piétement 4 branches en fonte d'aluminium, doté d'un mécanisme de retour automatique en position. Coloris du piétement assorti à celui de la coque. Patins de protection. Disponible en blanc ou noir.

Sur pied 4 branches

V5220 509 €^{HT} + 1,00 €^{ET} EC

Sur pied tulipe

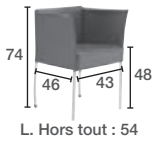
V5225 490 €^{HT} + 1,04 €^{ET} EC

Coloris sur délai 4 semaines



PLE

PLF



Quad

Fauteuil



Grand confort d'assise assuré par une mousse polyuréthane de densité 35 kg/m³. Structure 4 pieds en tube d'acier chromé ø 30 mm. Déplacement aisé du fauteuil grâce aux roulettes, élégantes et discrètes, intégrées aux pieds arrière. Revêtement en similicuir.

V5210 450 €^{HT} + 0,69 €^{ET} EC

Coloris sur délai 4 semaines



VLB



VLF



VLH



VLA



VLE



VLC



VLD



VLG

Mercure



Mécanisme basculant réglable en intensité en fonction du poids de l'utilisateur. Piètement chromé avec roulettes freinées. Revêtement en croûte de cuir vachette noir sur stock. Fauteuil luge assorti en similicuir noir. Autres coloris à délai 4 semaines.

Fauteuil

F6000 360 €^{HT} + 1,49 €^{HT} EC

Visiteur

V4010 269 €^{HT} + 1,29 €^{HT} EC

Cuir sur stock



SPA

Cuirs sur délai 4 semaines



SPC



SPF



SPB



Performer



Mécanisme basculant décentré, réglable en intensité en fonction du poids de l'utilisateur et multi-blocable. Piètement chromé avec roulettes freinées. Manchettes accotoirs assorties au siège. Revêtement en croûte de cuir vachette noir sur stock. Autres coloris à délai 4 semaines.

Fauteuil

F6010 309 €^{HT} + 1,50 €^{HT} EC



Cuir sur stock



SPA

Cuirs sur délai 4 semaines



SPC

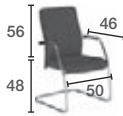


SPF



SPB

VIP



Mécanisme synchrone décalé, réglable en intensité en fonction du poids de l'utilisateur, blocable en 5 positions. Accotoirs réglables en hauteur, manchettes en mousse de polyuréthane. Piétement aluminium poli avec roulettes freinées. Mousse haute densité (40 kg/m³) garantissant un grand confort d'assise. Revêtement en croûte de cuir vachette (dos en similicuir) sur stock.

Fauteuil visiteur assorti sur piétement luge, revêtement similicuir avec manchettes bois massif teinté noir. Autres coloris à délai 4 semaines

Fauteuil

F6020

490 €^{HT} + 1,31 €^{HT} EC

Visiteur

V4020

329 €^{HT} + 1,15 €^{HT} EC

Cuir sur stock



SPA

Cuirs sur délai 4 semaines



SPC



SPF



SPB

Similicuir sur stock



VNA

Similicuir sur délai 4 semaines



VNG



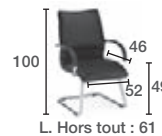
VNI



VNC

Uniquement pour siège visiteur

Hermes



Cuir pleine fleur sur stock



SQA

Autres coloris en bas de page



Mécanisme basculant décentré, réglable en intensité en fonction du poids de l'utilisateur et multi-blocable. Confort d'assise avec une mousse de densité de 30 kg/m³. Très haut dossier. Piètement en fonte d'aluminium avec roulettes freinées. Accotoirs en acier revêtus de cuir assorti au siège. Revêtement en cuir pleine fleur noir sur stock (dos en simili cuir). Fauteuil visiteur assorti sur piètement luge. Autres coloris à délai 4 semaines.

Fauteuil haut dossier

F6030

626 €^{HT} + 1,61 €^m EC

Visiteur

V4030

478 €^{HT} + 1,37 €^m EC

Ergoline



Mécanisme synchrone décalé, réglable en intensité en fonction du poids de l'utilisateur, blocable en 5 positions. Assise coulissante (course de 60 mm) pour une parfaite adaptation à la morphologie de l'utilisateur. Mousse haute densité (40 kg/m³) garantissant un grand confort d'assise. Accotoirs réglables en hauteur, manchettes en mousse de polyuréthane. Piètement aluminium poli avec roulettes freinées. Fauteuil visiteur assorti sur piètement luge avec manchettes revêtues de similicuir noir. Disponible en cuir pleine fleur noir (dos en simili cuir) sur stock. Autres coloris à délai 4 semaines

Fauteuil haut dossier

F6040 640 €^{HT} + 1,43 €^m EC

Visiteur

V4040 478 €^{HT} + 0,98 €^m EC

Cuir pleine fleur sur stock



SQA

Cuirs pleine fleur sur délai 4 semaines



SQD



SQB



SQE



SQC



SQF

City



Mécanisme basculant décentré, réglable en intensité en fonction du poids de l'utilisateur et multi-blocable 5 positions (de -2° à +16°). Piétement en aluminium poli avec roulettes ø 65 mm freinées. Accotoirs chromés avec manchettes nylon. Dossier ergonomique profilé avec coutures horizontales. Fauteuil visiteur luge et fauteuil de conférence 4 branches assortis au fauteuil de travail. Disponibles en cuir pleine fleur noir (dos en simili cuir) sur stock. Autres coloris à délai 4 semaines.



Fauteuil haut dossier

F6050 620 €^{HT} + 1,44 €^{HT} EC



Visiteur 4 branches

V4050 560 €^{HT} + 1,31 €^{HT} EC

Visiteur luge

V4055 440 €^{HT} + 1,29 €^{HT} EC

Cuir pleine fleur sur stock



SQA

Cuirs pleine fleur sur délai 4 semaines



SQD



SQB



SQE



SQC



SQF

Quorum



GARANTIE
10
ANS

Fabrication
sous
iso
9001

Fabrication
sous
iso
14001



Mécanisme basculant décentré, réglable en intensité en fonction du poids de l'utilisateur. Accotoirs revêtus de cuir assorti au siège. Piétement aluminium poli. Mousse haute densité (30 kg/m³) offrant un excellent confort pour l'utilisateur. Revêtement en cuir pleine fleur noir sur stock. Autres coloris à délai 4 semaines. Fauteuil visiteur luge assorti.

Fauteuil

F6060 **660 €^{HT}** + 1,62 €^{HT} EC

Visiteur

V4060 **520 €^{HT}** + 1,19 €^{HT} EC

Voir coloris
en bas de page



Senator

GARANTIE
10
ANS

Fabrication
sous
iso
9001

Fabrication
sous
iso
14001



Mécanisme synchrone décalé réglable en intensité et blocable sur 5 positions. Assise très confortable (mousse haute densité 45 kg/m³), réglable en profondeur. Accotoirs chromés, réglables en hauteur, manchettes cuir. Tête intégrée. Piétement aluminium poli. Roulettes auto-freinées. Revêtement en cuir pleine fleur noir sur stock. Autres coloris à délai 4 semaines. Fauteuil visiteur dans la même qualité de finition.



Fauteuil

F6070 **730 €^{HT}** + 1,54 €^{HT} EC

Visiteur

V4070 **520 €^{HT}** + 1,31 €^{HT} EC



Cuir pleine fleur
sur stock



SQA

Cuirs pleine fleur
sur délai 4 semaines



SQD



SQB



SQE



SQC



SQF

Président



Surpiquères très élégantes

Cuir pleine fleur
sur stock



CNR



Superbes finitions pour ce fauteuil cuir pleine fleur avec surpiquères très élégantes. Mécanisme synchrone décalé, réglable en intensité (par manivelle très accessible) en fonction du poids de l'utilisateur. Accotoirs réglables en hauteur, manchettes soft-touch coulissantes et ajustables en largeur. Piètement aluminium poli. Revêtement en cuir pleine fleur noir sur stock.

F6080 890 €^{HT} + 1,38 €^{TEC}

Ki



Elégantes surpiqûres



②



③



④



⑤

GARANTIE
10
ANS

Fabrication
sous
iso
9001

Fabrication
sous
iso
14001



Mécanisme basculant décentré, réglable en intensité (par manivelle très accessible) en fonction du poids de l'utilisateur. 4 positions de blocage. Qualité irréprochable de l'assise avec une structure métallique équipée de ressorts. Assise très ferme grâce la haute densité de mousse (100 kg/m³). Piétement aluminium poli. Sièges visiteur proposés en 2 hauteur de dossier : moyen dossier sans ou avec accotoirs sur piétement 4 branches et bas dossier sur piétement luge et piétement 4 branches. Disponibles uniquement sur délai dans un tissu 100 % laine ou en simili cuir.

000 €^{HT}
+ 0,00 €^{EC} Produits sur délai 4 semaines

	Similicuir		Tissu 100 % laine	
① Manager haut dossier	F6095	1090 € ^{HT} + 1,53 € ^{EC}	F6090	1180 € ^{HT} + 1,53 € ^{EC}
② Moyen dossier avec accotoirs	V3071	1050 € ^{HT} + 1,08 € ^{EC}	V3051	1090 € ^{HT} + 1,08 € ^{EC}
③ Moyen dossier sans accotoirs	V3070	890 € ^{HT} + 0,95 € ^{EC}	V3050	940 € ^{HT} + 0,95 € ^{EC}
④ Bas dossier 4 branches	V3060	660 € ^{HT} + 0,70 € ^{EC}	V3040	690 € ^{HT} + 0,70 € ^{EC}
⑤ Bas dossier luge	V3065	530 € ^{HT} + 0,70 € ^{EC}	V3045	580 € ^{HT} + 0,70 € ^{EC}

Options

Coussin pour fauteuil de travail




Accentue le confort d'assise

	Similicuir	Tissu 100 % laine
	F6095SE1	F6090SE1
	31 € ^{HT} + 0,08 € ^{EC}	39 € ^{HT} + 0,08 € ^{EC}

Similicuirs sur délai 4 semaines



Tissus 100 % laine sur délai 4 semaines



zeus



Design Armin SANDER

Mécanisme synchrone avec réglage de tension pour utilisateur de 50 à 110 kg. Inclinaison synchronisée de l'assise jusqu'à 9° et du dossier jusqu'à 21°. Dossier blocable sur 5 positions et doté d'un système anti-retour. Assise coulissante (course de 65 mm). Possibilité d'assise négative. Tête réglable. Assise de forme ergonomique constituée d'une mousse injectée de densité 65 kg/m³. Support lombaire réglable à la fois en hauteur et en profondeur. Accotoirs réglables 4D. Piètement en aluminium, avec extrémités protégées par un insert en polyamide noir. Roulettes diamètre 65 mm auto-freinées. 2 versions : assise cuir pleine fleur noir avec dossier résille noire ou assise en cuir pleine fleur noir avec dos résille noir recouvert d'un placet en cuir pleine fleur.



Fauteuil manager assise cuir pleine fleur noir, dossier et tête résille noire

F6100SQA 830 €^{HT} + 1,44 €^{HT} EC

Fauteuil manager assise cuir pleine fleur noir, dossier et tête résille noire avec placet en cuir

F6110 920 €^{HT} + 1,53 €^{HT} EC

Cuir pleine fleur sur stock



SQA

Résille sur stock



RNA

Cuirs pleine fleur sur délai 4 semaines



SQD



SQB



SQE



SQC



SQF

000 €^{HT} Produits sur délai
+ 0,00 €^{ET} EC 4 semaines

Trendy



GARANTIE
10
ANS



Modernité de la gamme par son assise et dossier en résille polyester autoportante. Mécanisme à basculant décentré, réglable en intensité en fonction du poids de l'utilisateur. Système anti-retour. Poignée de préhension à l'arrière du dossier. Accotoirs en aluminium poli intégrés à la structure. Piétement en aluminium poli. Fauteuil visiteur luge assorti. Disponible en résille coloris noir ou blanc à délai 4 semaines.

Fauteuil

F6120

549 €^{HT} + 0,98 €^{ET} EC

Visiteur

V3010

408 €^{HT} + 0,84 €^{ET} EC

Coloris de résille sur délai 4 semaines



RSN

RSP

Stripe

GARANTIE
10
ANS



Mécanisme basculant décentré, réglable en intensité en fonction du poids de l'utilisateur. Système anti-retour. Assise et dossier rembourrés, mousse en polyuréthane confortable, ignifuge, revêtue de simili cuir. Accotoirs en aluminium poli intégrés à la structure. Piétement aluminium poli. Fauteuil de conférence/visiteur 4 branches assorti.

Fauteuil

F6130

686 €^{HT} + 1,44 €^{ET} EC

Visiteur

V3020

660 €^{HT} + 1,30 €^{ET} EC



Similicuirs sur délai 4 semaines



MAA

MAB

MAD

MAC

MAF

MAE



BW5

BW5

P. 208/211



BW4

P. 204/207

BW4



**Sièges
sur poutre**
P. 212/213




BW3

P. 200/203

Réception

3 programmes de banques d'accueil, aux formes et coloris variés, classiques ou contemporaines. Des canapés, des chauffeuses et des sièges sur poutre, afin que votre espace de réception de vos visiteurs reflète l'image de votre entreprise.



Canapés

P. 214/215


BW3



Le plaisir d'accueillir

La banque d'accueil constitue la « carte de visite » de l'entreprise, son rôle est donc essentiel.

1 module droit et 3 modules courbes pour composer la banque adaptée à l'espace réception. 4 décors disponibles pour les façades, plateaux décor blanc ou aluminium.



BW3

reception





Façades




Blanc
BL



Aluminium
AL



Wengé
WE



Noyer
canaletto
NC

Plateaux



Blanc
BL



Aluminium
AL

BW31

tarif

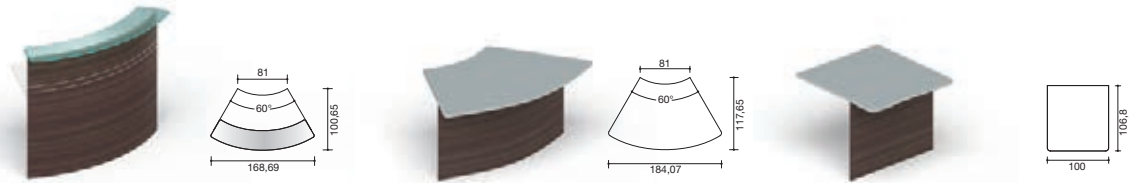
000 €^{HT}
+ 0,00 €^{EC} Produits sur délai 4 semaines

Généralités

Façades réalisées en bois multipli épaisseur 18 mm, revêtues de mélaminé épaisseur 0,7 mm.
Plateaux de travail réalisés en panneaux de particules mélaminés épaisseur 25 mm, chants en ABS. Disponibles en décor aluminium ou blanc.

Obtrateur 80 mm, coloris aluminium, de série pour les modules hauts.
Top de réception réalisé en verre dépoli épaisseur 12 mm.
Fixation des tops verre par platines en acier épaisseur 5 mm.
Panneaux latéraux réalisés en panneaux de particules mélaminés épaisseur 25 mm, chants en ABS.

Modules individuels



Module 60°

BW3440

1260 €^{HT}
+ 4,25 €^{EC}

Module PMR 60°

BW3445

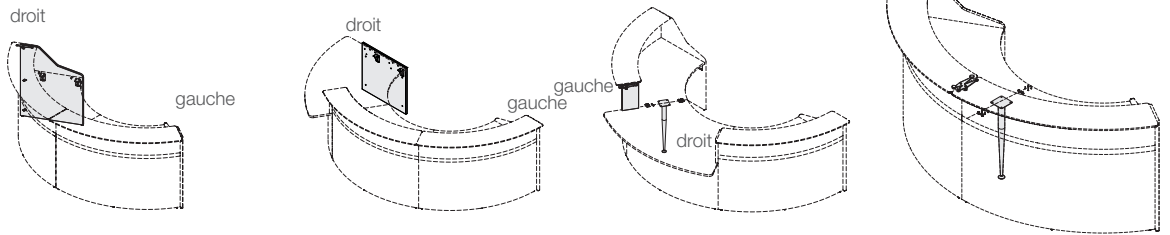
760 €^{HT}
+ 3,26 €^{EC}

Module PMR droit

L.100 BW3020

525 €^{HT}
+ 2,39 €^{EC}

Éléments latéraux et intermédiaires



Panneaux latéraux - haut

à gauche

BW3862

à droite

BW3861

205 €^{HT}
+ 4,25 €^{EC}

Panneaux latéraux - bas réversible

BW3871

115 €^{HT}
+ 0,91 €^{EC}

Panneaux latéraux + pied pour connecter les modules hauts et bas

à gauche

BW3882

à droite

BW3881

190 €^{HT}
+ 0,31 €^{EC}

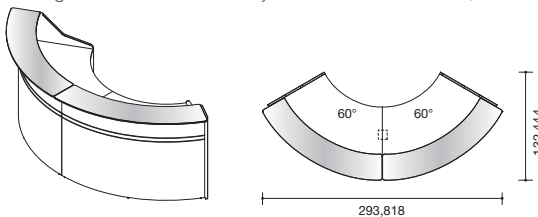
support intermédiaire à ajouter lors de la connexion de 2 modules hauts

BW3865

125 €^{HT}
+ 4,25 €^{EC}

Configurations

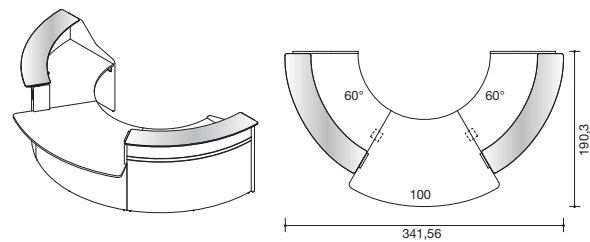
La notion de gauche/droite se fait toujours sur le module haut, côté utilisateur



Configuration 1

BW3CP1

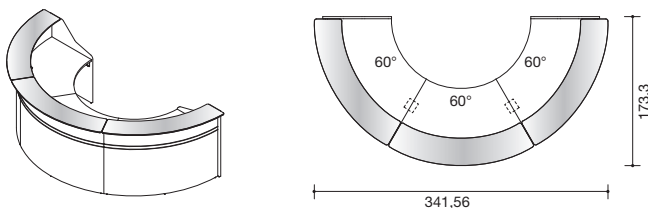
3050 €^{HT}
+ 10,84 €^{EC}



Configuration 2

BW3CP2

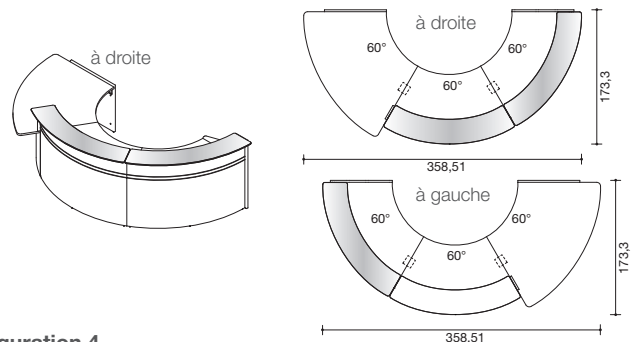
4050 €^{HT}
+ 14,54 €^{EC}



Configuration 3

BW3CP3

4430 €^{HT}
+ 15,25 €^{EC}



Configuration 4

à droite

BW3CP4D

3900 €^{HT}
+ 14,22 €^{EC}

à gauche

BW3CP4G

3900 €^{HT}
+ 14,22 €^{EC}



Un design aux formes pures et affirmées

BW4 c'est un style strict, des lignes nettes qui donnent naissance à une architecture aboutie.

L'entreprise affiche ainsi une personnalité faisant rimer élégance avec rigueur.

Les différents décors proposés pour les panneaux de façades et les plans de travail permettent des contrastes très réussis.

BW4

reception





Façades et plateaux




Blanc
BL



Acacia
AK



Wengé
WE



Noyer
canaletto
NC

Structure



Blanc
BL

BW41

tarif

000 €^{HT}
+ 0,00 €^{HT} EC Produits sur délai 4 semaines

Généralités

Structure réalisée en panneaux de particules mélaminés épaisseur 18 mm coloris blanc.

Façades panneaux mélaminés de finition, épaisseur 18 mm, fixés sur le voile de fond 3 bandeaux pour la hauteur 1120 mm et 2 bandeaux pour la hauteur 720 mm). Disponibles dans les 4 décors (BL, AK, WE et NC).

Plateaux de travail réalisés en panneaux de particules mélaminés épaisseur 25 mm, chants en ABS. Disponibles dans les 4 décors.

Tops de réception réalisés en panneaux de particules mélaminés épaisseur 25 mm. Disponibles dans les 4 décors.

Fixation des tops et plateaux de travail par équerres métalliques.

Panneaux latéraux réalisés en panneaux de particules mélaminés coloris blanc épaisseur 25 mm, chants en ABS.

Le module latéral est associé à un module de rangement 3 tiroirs, coloris blanc.

Modules individuels



Module droit
L. 160 cm

BW4016*

690 €^{HT}
+ 6,46 €^{HT} EC



Module droit
L. 120 cm

BW4012*

495 €^{HT}
+ 4,77 €^{HT} EC



Module d'angle
76 x 76 cm

BW4450*

700 €^{HT}
+ 4,46 €^{HT} EC



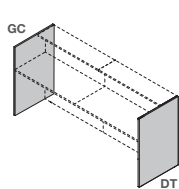
Module PMR droit
L. 120 cm

BW4020*

390 €^{HT}
+ 3,65 €^{HT} EC

* sur stock : façades et plateaux décor acacia. Autres décors délai 4 semaines.

Éléments latéraux et intermédiaires

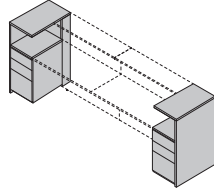


Panneaux latéraux - haut

Gauche
Droit

BW43862
BW43861

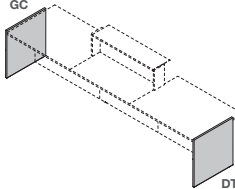
105 €^{HT}
+ 1,12 €^{HT} EC
105 €^{HT}
+ 1,12 €^{HT} EC



Modules latéraux réversibles avec caisson HB 3 tiroirs

BW4867

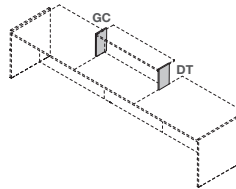
590 €^{HT}
+ 5,71 €^{HT} EC



Panneaux latéraux - bas

BW4872
BW4871

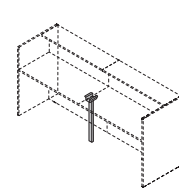
90 €^{HT}
+ 0,73 €^{HT} EC
90 €^{HT}
+ 0,73 €^{HT} EC



Panneaux latéraux pour connecter les modules hauts et bas

BW4882
BW4881

40 €^{HT}
+ 0,13 €^{HT} EC
40 €^{HT}
+ 0,13 €^{HT} EC

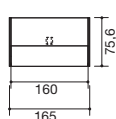
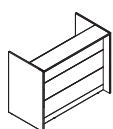


support intermédiaire à ajouter lors de la connexion de 2 modules

BW4865

70 €^{HT}
+ 0,09 €^{HT} EC

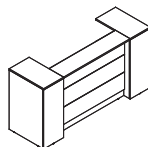
Configurations



Configuration 1
LxPxHcm : 165x76x115

BW4CP1

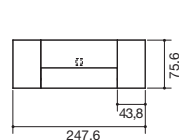
850 €^{HT}
+ 8,57 €^{HT} EC



Configuration 2
LxPxHcm : 248x76x115

BW4CP2


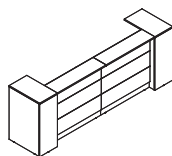
1390 €^{HT}
+ 12,01 €^{HT} EC



Configuration 3
LxPxHcm : 245x76x115

BW4CP3

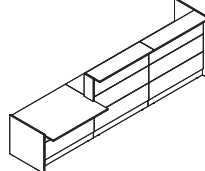
1140 €^{HT}
+ 11,61 €^{HT} EC



Configuration 4
LxPxHcm : 328x76x115

BW4CP4

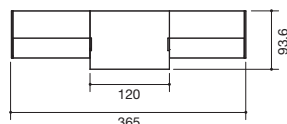
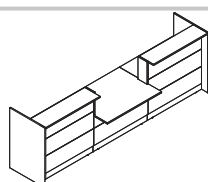
1680 €^{HT}
+ 15,04 €^{HT} EC



Configuration 5
LxPxHcm : 365x94x115

BW4CP5D

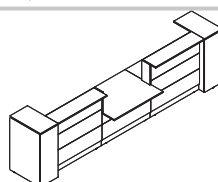
1550 €^{HT}
+ 14,99 €^{HT} EC



Configuration 6
LxPxHcm : 365x94x115

BW4CP6

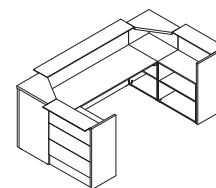
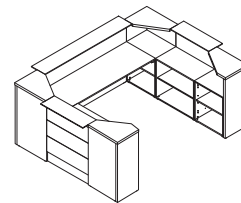
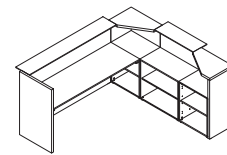
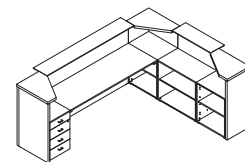
1610 €^{HT}
+ 15,52 €^{HT} EC



Configuration 7
LxPxHcm : 448x94x115

BW4CP7

2140 €^{HT}
+ 18,96 €^{HT} EC




L'accueil tonique

Les banques d'accueil BW5 proposent une très large gamme de couleurs, de même que de nombreuses configurations. Elles s'adaptent à tous les espaces, tant sur le plan dimensionnel que coloristique.



36 coloris « déco » disponibles - finition mat ou brillant



BW5 reception





Des formes compactes et fonctionnelles

Le programme BW5 propose des banques aux formes dynamiques et très architecturées, pour une ambiance chaleureuse et contemporaine.

11 décors bois disponibles



41

51

56

59

60

63

70

80

83

91

WE



Panneaux mélaminés



Blanc
BL

Chêne
clair
CH*

Wengé
WE

Panneaux stratifiés

Voir
nuancier
pages
208 et 210

Verre trempé



Rouge
RG

Blanc
BL

Noir
NR

BW51

tarif

* Disponible uniquement pour les tops et les panneaux de façade

Généralités

Les tops des banques BW5, de même que les parements superposés qui sont fixés aux façades, peuvent être réalisés dans 3 matériaux différents :

- en panneaux de particules mélaminés, d'épaisseur 18 mm, dans 3 décors (blanc, chêne clair ou wengé)
- en panneaux stratifiés haute résistance 10/10, d'épaisseur 20 mm, dans 36 coloris et 11 décors bois, d'aspect mat ou brillant
- en verre trempé rétro-laqué, d'épaisseur 10 mm, dans 3 coloris (rouge, blanc ou noir)

La structure des banques (parties latérales et frontales) est réalisée en panneaux de particules mélaminés, dans les décors blanc ou wengé. Les flancs, de même

que les tops des éléments d'angle, sont réalisés en épaisseur 38 mm.

Les plans de travail, de profondeur 60 cm, sont supportés par des poutres métalliques. Ces plans, d'épaisseur 18 mm, sont disponibles dans 3 décors (blanc, chêne clair ou wengé).

Les modules d'angle sont équipés d'un caisson doté de 4 tiroirs de rangement, qui vient prolonger le plan de travail.

Les modules droits, juxtaposables à l'infini, sont proposés en 7 largeurs, de 80 à 200 cm.

Le module PMR, de profondeur 95 cm, est proposé dans 2 largeurs (120 et 160 cm).

Exemples de configurations

Nous consulter pour un devis personnalisé

000 €^{HT}
+ 0,00 €^{EC}

Produits sur délai 4 semaines

2 modules droits juxtaposés




Largeur modules	Largeur totale cm	Tops et parements mélaminés	supplément pour parements en stratifié	supplément pour tops en verre
2x80	168	BW511M 1390 € ^{HT} + 8,06 € ^{EC}	BW511S + 285 € ^{HT}	BW511V + 285 € ^{HT}
2x100	208	BW512M 1560 € ^{HT} + 8,53 € ^{EC}	BW512S + 345 € ^{HT}	BW512V + 320 € ^{HT}
2x120	248	BW513M 2260 € ^{HT} + 11,38 € ^{EC}	BW513S + 450 € ^{HT}	BW513V + 415 € ^{HT}
2x140	288	BW514M 2420 € ^{HT} + 9,24 € ^{EC}	BW514S + 540 € ^{HT}	BW514V + 535 € ^{HT}
2x160	328	BW515M 2590 € ^{HT} + 13,75 € ^{EC}	BW515S + 565 € ^{HT}	BW515V + 570 € ^{HT}
2x180	368	BW516M 2760 € ^{HT} + 15,01 € ^{EC}	BW516S + 635 € ^{HT}	BW516V + 595 € ^{HT}
2x200	408	BW517M 2920 € ^{HT} + 15,80 € ^{EC}	BW517S + 690 € ^{HT}	BW517V + 640 € ^{HT}

2 modules droits juxtaposés à 2 modules d'angle avec 2 caissons 4 tiroirs



Largeur modules	Largeur totale cm	Tops et parements mélaminés	supplément pour parements en stratifié	supplément pour tops en verre
2x80	252	BW521M 2380 € ^{HT} + 14,06 € ^{EC}	BW521S + 285 € ^{HT}	BW521V + 285 € ^{HT}
2x100	292	BW522M 2550 € ^{HT} + 15,25 € ^{EC}	BW522S + 345 € ^{HT}	BW522V + 320 € ^{HT}
2x120	332	BW523M 3250 € ^{HT} + 17,38 € ^{EC}	BW523S + 455 € ^{HT}	BW523V + 415 € ^{HT}
2x140	372	BW524M 3410 € ^{HT} + 18,33 € ^{EC}	BW524S + 540 € ^{HT}	BW524V + 535 € ^{HT}
2x160	412	BW525M 3580 € ^{HT} + 19,75 € ^{EC}	BW525S + 570 € ^{HT}	BW525V + 570 € ^{HT}
2x180	452	BW526M 3740 € ^{HT} + 19,04 € ^{EC}	BW526S + 635 € ^{HT}	BW526V + 595 € ^{HT}
2x200	492	BW527M 3910 € ^{HT} + 22,12 € ^{EC}	BW527S + 690 € ^{HT}	BW527V + 640 € ^{HT}

1 module droit + 1 module PMR placé en extrémité côté gauche de l'utilisateur



Largeur modules	Largeur totale cm	Tops et parements mélaminés	supplément pour parements en stratifié	supplément pour tops en verre
1 module droit L.120 + 1 PMR L.120 L. totale 248		BW531M 1790 € ^{HT} + 9,01 € ^{EC}	BW531S + 380 € ^{HT}	BW531V + 210 € ^{HT}
1 module droit L.140 + 1 PMR L.120 L. totale 268		BW532M 1870 € ^{HT} + 9,48 € ^{EC}	BW532S + 420 € ^{HT}	BW532V + 265 € ^{HT}
1 module droit L.160 + 1 PMR L.120 L. totale 288		BW533M 1950 € ^{HT} + 10,19 € ^{EC}	BW533S + 435 € ^{HT}	BW533V + 285 € ^{HT}

2 modules droits + 1 module PMR placé au centre



Largeur modules	Largeur totale cm	Tops et parements mélaminés	supplément pour parements en stratifié	supplément pour tops en verre
2 modules droits L.120 + 1 PMR L.120 L. totale 368		BW541M 2890 € ^{HT} + 15,01 € ^{EC}	BW541S + 605 € ^{HT}	BW541V + 415 € ^{HT}
2 modules droits L.140 + 1 PMR L.120 L. totale 408		BW542M 3050 € ^{HT} + 15,96 € ^{EC}	BW542S + 690 € ^{HT}	BW542V + 530 € ^{HT}
2 modules droits L.160 + 1 PMR L.120 L. totale 448		BW543M 3220 € ^{HT} + 17,38 € ^{EC}	BW543S + 720 € ^{HT}	BW543V + 570 € ^{HT}
2 modules droits L.160 + 1 PMR L.160 L. totale 488		BW544M 3320 € ^{HT} + 14,85 € ^{EC}	BW544S + 760 € ^{HT}	BW544M + 570 € ^{HT}



Voir nuancier tissu 100 % laine en page 77



000 €^{HT}
+ 0,00 €^{EC} Produits sur délai 4 semaines

Chauffeuses modulaires DOMINO

Les 7 modules DOMINO sont combinables à l'infini. Structure intérieure en bois multipli (ép. 16 mm), revêtue d'une mousse haute résilience ép. 30 mm. Socle-châssis métallique (50 x 20 mm), finition époxy noir, équipé de patins anti-dérapants. Finition en tissu 100 % laine (voir nuancier page 77). Les pièces permettant de solidariser les modules sont en option. Possibilité d'ajouter une tablette métallique en coloris blanc (BL), qui épouse la forme des modules.

Poufs H.40 cm - P.60			Chauffeuses avec dossier H. totale 65 - L.80xP.60			Accotoir H.57 - P.60	Tablette 60x40	Jeu de 2 pièces de liaison Pour solidariser 2 modules									
L.60	L.80	L.120	Dossier toute largeur	Dossier court L.70 droit	Dossier court L.70 gauche	L.30	L.40										
V5350	420 € ^{HT} + 1,19 € ^{EC}	V5360	580 € ^{HT} + 1,47 € ^{EC}	V5370	750 € ^{HT} + 2,05 € ^{EC}	V5300	780 € ^{HT} + 1,83 € ^{EC}	V5310	750 € ^{HT} + 1,79 € ^{EC}	V5320	750 € ^{HT} + 1,79 € ^{EC}	V5380	420 € ^{HT} + 0,97 € ^{EC}	V5390BL	140 € ^{HT} + 0,08 € ^{EC}	V5395AL	25 € ^{HT} + 0,03 € ^{EC}



Sièges sur poutre FLASH

Proposés en 2 versions : assise et dossier en polypropylène coloris noir, ou assise et dossier en tissu sur mousse de densité 30 kg assurant un grand confort. Structure métallique en tube d'acier laqué époxy noir. Patins ajustables anti-dérapants. Hauteur d'assise 45 cm. Profondeur hors tout 69 cm. Tablette support magazines en MDF laquée noir.

000 €^{HT}
+ 0,00 €^{EC} Produits sur délai 4 semaines

	2 places L.102	2 places + tablette L.152	3 places L.202			
Polypropylène noir	V7100PLA	478 € ^{HT} + 1,27 € ^{EC}	V7110PLA	596 € ^{HT} + 1,66 € ^{EC}	V7120PLA	645 € ^{HT} + 1,71 € ^{EC}
Tissu	V7105	516 € ^{HT} + 1,39 € ^{EC}	V7115	634 € ^{HT} + 1,77 € ^{EC}	V7125	702 € ^{HT} + 1,89 € ^{EC}

Choix coloris tissu, voir nuancier en page 227

Accueil

Sièges



Sièges sur poutre STEEL

Très joli design. Coques en tôle d'acier laquée gris, animées de perforations sur l'assise et le dossier. Piètement avec accotoirs intégrés en aluminium poli. Patins ajustables anti-dérapants. Hauteur d'assise 42 cm. Profondeur hors tout 62 cm. Tablette support magazines en tôle laquée gris.

000 €^{HT}
+ 0,00 €^{EC} Produits sur délai 4 semaines




2 places
L.125

V7200GC **754 €^{HT}** + 0,46 €^{EC}



3 places
L.181

V7220GC **965 €^{HT}** + 0,70 €^{EC}




4 places
L.238

V7240GC **1183 €^{HT}** + 0,93 €^{EC}



2 places + tablette
L.181

V7210GC **960 €^{HT}** + 0,60 €^{EC}



3 places + tablette
L.238

V7230GC **1176 €^{HT}** + 0,83 €^{EC}



Placets d'assise et de dossier sur demande

**6 coloris
similicuir
sur délai
4 semaines
canapés VEGAS
et WAVE**



Noir
INA



Taupe
INF



Beige
INC



Marron
INE



Gris
INB



Rouge
IND

Canapés VEGAS

Fabrication de qualité. Ossature en bois massif et multipli. Mousse polyuréthane haute densité (30 kg/m³) pour un confort garanti. Profondeur totale : 78 cm. 3 versions : fauteuil 1 place (L. hors tout : 94 cm), canapé 2 places (L. hors tout : 148 cm) et canapé 3 places (L. hors tout : 198 cm). Revêtement similicuir, certifié non feu EN 1021-1 et 2. Pieds ABS chromé. 6 coloris à délai 4 semaines.

1 place

V5400 **650 €^{HT}**
+ 1,81 €^{HT} EC

2 places

V5405 **850 €^{HT}**
+ 2,46 €^{HT} EC

3 places

V5410 **1080 €^{HT}**
+ 2,85 €^{HT} EC



Canapés RUBIC


Excellent rapport qualité/prix. Ossature en bois multipli rembourré de mousse polyuréthane expansé flexible, densité 30 kg/m³. Profondeur totale : 62 cm. 2 versions : fauteuil 1 place (L. hors tout : 71 cm) et canapé 2 places (L. hors tout : 130 cm). Revêtement similicuir. Coloris noir. Pieds tube laqué aluminium.

1 place

V5420ATA **450 €^{HT}**
+ 1,91 €^{HT} EC

2 places

V5425ATA **580 €^{HT}**
+ 2,37 €^{HT} EC



Tables basses classiques

2 dimensions 60 x 60 et 120 x 60 cm. Plateaux épaisseur 26 mm, stratifié haute résistance, chants ABS épaisseur 2 mm. Cadre-châssis en tôle pliée 20 x 48 x 20 mm, 4 pieds 30 x 30 mm avec vérins de réglage, hauteur 40 cm. 11 décors pour les plateaux et 15 coloris pour les structures métalliques. Voir nuancier pages 224-225. Délai : 2 semaines.

60x60

120x60

piétement époxy	TA5620	138 €^{HT} + 0,68 € ^{HT} EC	TA5621	155 €^{HT} + 1,13 € ^{HT} EC
piétement chromé	TA5620CH	160 €^{HT} + 0,68 € ^{HT} EC	TA5621CH	178 €^{HT} + 1,13 € ^{HT} EC



Canapés WAVE

Pour un accueil chaleureux et confortable des espaces de réception. Construction en bois massif et multipli. Confort garanti par une mousse polyuréthane haute résilience (35 kg/m³). Profondeur totale : 68 cm. Existe en fauteuil 1 place (L. hors tout : 84 cm) et canapé 2 places (L. hors tout : 174 cm). Revêtement similicuir, certifié non feu EN 1021-1 et 2. Pieds coniques en tube d'acier chromé. 6 coloris à délai 4 semaines.

1 place

V5430

1130 €^{HT}
+ 1,81 €^{HT} EC

2 places

V5435

1510 €^{HT}
+ 3,16 €^{HT} EC



Tables basses DECO

2 dimensions : diamètre 50 cm ou forme triangulaire 3 côtés de 50 cm. Plateaux épaisseur 18 mm, stratifié haute résistance, chants ABS 2 mm. 3 pieds tube de section 20 x 20 mm. 2 hauteurs : 40 ou 45 cm. 11 décors pour les plateaux et 15 coloris pour les piétements. Voir nuancier pages 224-225. Délai : 3 semaines.

	forme ronde ø 50		forme triangle 50x50x50	
	Hauteur 40	Hauteur 45	Hauteur 40	Hauteur 45
piétement époxy	TA5625 121 €^{HT} + 0,38 € ^{HT} EC	TA5626 123 €^{HT} + 0,39 € ^{HT} EC	TA5627 123 €^{HT} + 0,33 € ^{HT} EC	TA5628 124 €^{HT} + 0,35 € ^{HT} EC
piétement chromé	TA5625CH 141 €^{HT} + 0,38 € ^{HT} EC	TA5626CH 140 €^{HT} + 0,39 € ^{HT} EC	TA5627CH 140 €^{HT} + 0,33 € ^{HT} EC	TA5628CH 142 €^{HT} + 0,35 € ^{HT} EC

000 €^{HT}
+ 0,00 €^{HT} EC

Produits sur délai 4 semaines



Tables basses verre

2 dimensions : 50 x 50 et 90 x 50 cm. Plateau verre satiné, épaisseur 8 mm. Hauteur totale 35 cm. 4 pieds coniques ø 35 mm en tube d'acier chromé. Patins anti-dérapants.

50x50 TA5630VSCH **199 €^{HT}**
+ 0,56 €^{HT} EC

90x50 TA5631VSCH **249 €^{HT}**
+ 0,88 €^{HT} EC

Tableaux blancs



Tableaux blancs fonds laqué ou émaillé

Surface d'écriture pour feutre effaçable à sec. Encadrement aluminium anodisé, épaisseur hors tout de 16 mm, auget de 30 cm encliquetable, livrés avec chevilles et vis.

Surfaces d'écriture :

Emaillée : magnétique, usage intensif, surface garantie à vie.

Laquée : magnétique, usage traditionnel, surface garantie 5 ans.

H. x L.	Surfaces laquées			Surfaces émaillées		
45x60	AF0010BL	42 € ^{HT}	+ 0,16 € ^{HT} EC	-	-	-
60x90	AF0015BL	54 € ^{HT}	+ 0,24 € ^{HT} EC	AF0050BL	89 € ^{HT}	+ 0,24 € ^{HT} EC
90x120	AF0020BL	89 € ^{HT}	+ 0,55 € ^{HT} EC	AF0055BL	139 € ^{HT}	+ 0,55 € ^{HT} EC
90x180	AF0025BL	160 € ^{HT}	+ 1,34 € ^{HT} EC	AF0060BL	258 € ^{HT}	+ 1,34 € ^{HT} EC
120x150	-	-	-	AF0065BL	262 € ^{HT}	+ 1,50 € ^{HT} EC
120x240	-	-	-	AF0070BL	354 € ^{HT}	+ 3,00 € ^{HT} EC

Triptyques surfaces émaillées

3 fois plus de places pour écrire !

Profitez des 5 faces pour exposer votre réunion. Encombrement réduit lorsque les 2 volets sont rabattus. Surfaces d'écriture pour feutres effaçables à sec.

Encadrement en aluminium anodisé, auget 30 cm encliquetable, livré avec chevilles et vis.

Emaillée : magnétique, usage intensif, surface garantie à vie.

H. x L.	Surfaces émaillées		
90x240	AF0080BL	520 € ^{HT}	+ 1,66 € ^{HT} EC
120x300	AF0090BL	698 € ^{HT}	+ 3,79 € ^{HT} EC


Tableaux sur pieds



Chevalet ECO

Stable, facile à déplacer et à ranger avec son pied arrière pliable et calable avec système de retenue.

Sa barrette presse-papier s'adapte sur des crochets ajustables à tous types de recharges. Equipé d'un porte-feutres et de pieds en acier.



Chevalet mobile

Piètement 5 branches sur roulettes. Piètement en tôle laquée blanc. Auget et barrette en alu anodisé. Fixation universelle. Pince presse-papier très fonctionnelle. H. 188 x L. 67 cm.



Chevalet sur pieds

Pieds télescopiques réglables par bagues. Auget et barrette en acier laqué époxy. Patins caoutchouc anti-glissement et anti-marque. Fond laqué. H. 194 x L. 84 cm.



Tableaux rotatifs

Pratiques, ils se placent partout là où vous le désirez !

Monté sur piètement en acier laqué gris avec auget intégré sur toute la longueur. Surfaces blanches émaillées 800°. Cadre aluminium anodisé naturel. Traverse en aluminium laqué noir. Poignée de blocage. Hauteur du piètement : 1,40 m sur 4 roulettes de 50 mm à frein. Profondeur : 55 cm.



000 €^{HT}
+ 0,00 €^{HT} EC Produits sur délai 2 semaines



Tableaux liège

Suspension dans les 2 sens (visserie fournie). Cadre aluminium anodisé. Le liège est issu de forêts gérées durablement.

H. x L.

45x60	AF0200LG	42 € ^{HT}	+ 0,08 € ^{HT} EC
60x90	AF0205LG	46 € ^{HT}	+ 0,16 € ^{HT} EC
90x120	AF0210LG	66 € ^{HT}	+ 0,24 € ^{HT} EC
120x150	AF0215LG	125 € ^{HT}	+ 0,47 € ^{HT} EC
90x180	AF0220LG	130 € ^{HT}	+ 0,40 € ^{HT} EC



① Vitrines d'intérieur à portes coulissantes

Une grande capacité d'affichage !

Cadre aluminium anodisé avec coins arrondis injectés gris. Epaisseur hors tout 50 mm, utile 20 mm, glaces coulissantes en verre trempé épaisseur 4 mm sur roulements à billes.

La serrure de sécurité à piston discrète permet une lisibilité de vos informations sans encombre. Fixation invisible par les 4 angles.

Fond métal laqué magnétique. Existe également en fond liège (nous consulter).

H. x L.

68x134	12 feuilles A4	AF0240BL	458 € ^{HT}	+ 1,34 € ^{HT} EC
98x113	15 feuilles A4	AF0245BL	478 € ^{HT}	+ 1,74 € ^{HT} EC
98x134	18 feuilles A4	AF0250BL	576 € ^{HT}	+ 1,98 € ^{HT} EC

② Vitrines d'intérieur

Cette vitrine d'intérieur a un profil aluminium anodisé avec des coins arrondis injectés gris. Façade en verre trempé. Epaisseur hors tout 44 mm, utile 24 mm, serrure de sécurité 2 points d'ancrage. Fixation invisible par les 4 angles.

H. x L.

71x53	4 feuilles A4	AF0270LG	270 € ^{HT}	+ 0,47 € ^{HT} EC
71x74	6 feuilles A4	AF0275LG	332 € ^{HT}	+ 0,63 € ^{HT} EC
101x74	9 feuilles A4	AF0280LG	458 € ^{HT}	+ 0,87 € ^{HT} EC



Présentoirs grande capacité

Montants verticaux en aluminium. Piétement en acier laqué. Tablette en PVC expansé coloris noir. Profondeur 59 cm.

H. x L. - Simple face

165x88	16 X A4	AF0305NR	515 € ^{HT}	+ 0,72 € ^{HT} EC
--------	---------	----------	---------------------	---------------------------

H. x L. - Double face

145x66	24 X A4	AF0300NR	564 € ^{HT}	+ 0,99 € ^{HT} EC
185x38	10 X A4	AF0310NR	555 € ^{HT}	+ 0,90 € ^{HT} EC

Option : 4 roulettes avec frein

AF0320NR	56 € ^{HT}	+ 0,09 € ^{HT} EC
----------	--------------------	---------------------------



Présentoirs plexiglas

Discretion pour ces présentoirs de documents aux montants transparents en PMMA. Structure en acier galvanisé. Tablettes en plastique bi-matière noir et translucide, rebords antidérapants. Capacité 3, 6 et 9 A4. Epaisseur utile : 3,5 cm.

H. x L. x P.

102x24x38	3 feuilles A4	AF0350PT	269 € ^{HT}	+ 0,36 € ^{HT} EC
102x47x38	6 feuilles A4	AF0355PT	276 € ^{HT}	+ 0,54 € ^{HT} EC
102x77x38	9 feuilles A4	AF0360PT	338 € ^{HT}	+ 0,63 € ^{HT} EC



Signalétique d'intérieur

Avec son profil en aluminium et ses embouts de couleur, personnalisez votre signalétique selon vos services. Coloris disponibles : orange (OR), gris (GC), bleu (BU), vert (VT), violet (PU), et rouge (RG).

Format A4 AF0400 + col.

56 €^{HT}

Format A5 AF0405 + col.

42 €^{HT}

Porte-nom

Dimensions 6 x 10 cm. Vendu par lot de 5 de même coloris.

AF0410 + col.

98 €^{HT}



Portemanteaux COLOR

Corps laqué époxy, coloris noir (NR), gris métal (AL), blanc (BL), orange (OR) ou vert anis (VT). Anneau porte-parapluies, 8 patères, socle ø 34 cm. Hauteur 175 cm.

AG1005 98 €^{HT} + 0,75 €^{HT} EC



Portemanteaux SPRING

Corps laqué époxy coloris gris métal. Tête en nylon même coloris. Anneau porte-parapluies. 6 patères. Mât ø 2,5 cm. Socle ø 33,5 cm. Hauteur 164 cm.

AG1010AL 186 €^{HT} + 0,31 €^{HT} EC



Portemanteaux WOODLINE

Corps laqué gris métal et partie supérieure hêtre massif. Anneau porte parapluies. 8 patères. Socle ø 34 cm. Hauteur 175 cm.

AG1015AL 125 €^{HT} + 0,76 €^{HT} EC



Portemanteaux DESIGN

Très belle finition. Très décoratif. Mât et piétement acier laqué époxy. Tête et porte-parapluies en polypropylène de même coloris. 6 patères + 3 crochets. Très stable (5,3 kg). Encombrement au sol 46 x 53 cm. Hauteur 168 cm. Disponible en coloris blanc (BL) ou aluminium (AL).

AG1020 196 €^{HT} + 0,53 €^{HT} EC



Portant mobile

Structure en tube d'acier laqué aluminium. 4 roulettes dont 2 avec frein. Porte-chapeaux ou bagages en partie supérieure. Peut contenir jusqu'à 70 cintres. Hauteur 170 cm. Profondeur 50 cm. Largeur 150 cm.

AG1025AL 179 €^{HT} + 0,73 €^{HT} EC



Pendule VISU

Lisible à 180 mètres. Lecture facilitée par le contraste des couleurs. ø 60 cm. Radio pilotée pour mise à jour automatique.

AG1105NR 89 €^{HT} + 0,04 €^{HT} EC



Pendule INFOPLUS

Affichage de la température et du degré d'humidité. Mouvement silencieux. Entourage plastique et verre de protection. Lisible à 35 m. ø 30,5 cm.

AG1110VT 125 €^{HT} + 0,04 €^{HT} EC



Pendule avec dateur

DST dateur. Lisible à 35 m. Mise à l'heure automatique été / hiver. Entourage plastique, verre de protection. ø 30,5 cm.

AG1115AL 196 €^{HT} + 0,04 €^{HT} EC



Patères magnétiques

Fabrication métallique. Laqués époxy coloris gris métal (AL) ou noir (NR). Dimensions : 6,8 x 14,8 x 7,6 cm. Résistance 12 kg.

AG1030 34 €^{HT}



Repose-pieds

L x P : 42 x 32 cm. Agréé IGH et ERP. Développé avec la médecine du travail. 3 inclinaisons 10°, 15° et 20°. Structure ABS sur patins PVC antidérapants.

AG1205NR 29 €^{HT}



Repose-pieds double réglage

L x P : 42 x 32 cm. Agréé IGH et ERP. 3 hauteurs au choix (de 8 à 20 cm), inclinaison libre de 0 à 20°. Structure ABS sur patins PVC antidérapants.

AG1210NR 44 €^{HT}



Repose-pieds INSTINCT

L x P : 42 x 32 cm. Réglage rapide de la hauteur avec les pieds (de 10 à 16 cm), et de l'inclinaison (de 0 à 25°). Structure ABS sur patins PVC antidérapants.

AG1215NR 45 €^{HT}

000 €HT
+ 0,00 €HT EC Produits sur délai 4 semaines

Ergonomie

Accessoires



Claviers ergonomiques

① Clavier compact

Touches de raccourcis multimédia. 2 ports USB intégrés. Grande touche « ENTER ». Seulement 2 cm d'épaisseur. Réduit la fatigue et la tension des poignets et des bras. Frappe agréable due au mécanisme « ciseaux » au lieu de « membrane ».

Dim. L x H x P : 305 x 20 x 165 mm. 480 gr.

AG1305AL **108 €HT**

② Clavier Bluetooth

Technologie bluetooth 3.0 (compatible avec ios, android et windows). Pairage multiple pour passer rapidement du laptop ou de la tablette au smartphone.

Ergonomique : bonne frappe et bon feed-back grâce au mécanisme à ciseaux plutôt qu'une membrane

Portable : épaisseur d'à peine 2 cm et poids plume

Compact : réduit la distance d'accès avec la souris.

AG1310AL **126 €HT**



Support PC portable

Des études scientifiques prouvent que travailler avec un support PC portable améliore considérablement la posture et la productivité par le soulagement de la nuque.

6 positions : réglable en hauteur (hauteur derrière: 11-19 cm). Porte-documents intégré : pivotant afin de faciliter le placement du portable. Ultra-mobile : léger, repliable jusqu'au format A4, se range dans tout sac d'ordinateur portable.

Matériel : finition ABS et petits pieds antidérapants en caoutchouc
Design primé : Ergonomic Excellence Award. Solution productive: convient aux portables jusqu'à 17 pouces.

AG1330NR **144 €HT**



Repose-pieds ergonomique

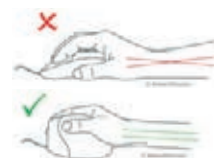
Si, en position assise, les pieds ne reposent pas sur le sol, l'utilisation de supports pour les pieds peut contribuer à une bonne position de travail. L'accessibilité de réglage, l'angle d'inclinaison et une surface antidérapante sont les principaux aspects dont il faut tenir compte.

Ergonomique : grande plage de réglage (110 à 320 mm) et angle d'inclinaison de la surface d'appui réglable (0° à 30°). Réglage : commande en continu au pied par bouton rouge. Antidérapant : couche antidérapante confortable. Solide : plateforme en plastique et châssis chromé. Dim. L x P x H : 420 x 320 x 130 mm. Poids : 6,1 kg.

AG1220NR **333 €HT**

Souris ergonomiques

Très ergonomiques, les 3 souris sont disposées à la verticale. Elles soutiennent entièrement la main en éliminant la torsion des avant-bras. Performante : technologie optique performante de 1200 dpi offre une grande précision et rapidité de réponse aux moindres mouvements. Conception améliorée : support pour pouce et petit doigt. Ajustement facile de la vitesse du curseur.



Souris filaire

Pour les mains de moins de 178 mm de long de la pointe du doigt au milieu du pli du poignet (BNEEV4S).

Longueur de câble : 215 cm. Dim. L x P x H : 86 x 106 x 106 x 81 cm. Poids : 173 g.

AG1315NR **198 €HT**



Souris Wireless (sans fil)

Dim. L x P x H : 86 x 106 x 81 cm. Poids : 195 g.

AG1320NR **270 €HT**



Souris bluetooth

Dim. L x P x H : 86 x 106 x 81 cm. Poids : 195 g.

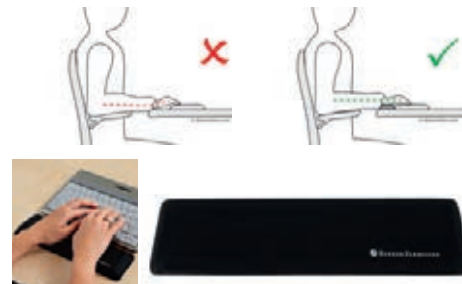
AG1325BL **270 €HT**



Tapis de souris

Conception unique : la forme «œuf» suit le mouvement naturel de la souris. Hygiénique : matériau antibactérien. Confortable : procure un contact chaleureux à la main, prévient des douleurs. Productivité : permet à la souris de glisser facilement et rapidement. Environnement : matériaux recyclés. Dim. L x P x H : 230 x 300 x 2 mm. Poids : 60 g.

AG1335NR **31 €HT**



Repose-poignets/bras

Conception unique : la forme « trapézoïdale » suit la position naturelle du poignet et du bras. Epaisseur exacte : poignet à la bonne hauteur des claviers contemporains. Hygiénique : matériau antibactérien. Productivité : gel doux et ferme afin de maintenir le poignet en ligne avec la main et le bras. Environnement : matériaux recyclés
Compact : sa largeur de 33 cm est idéale pour les claviers compacts. Dim. L x P x H : 330 x 80 x 13 mm. Poids : 275 g.

AG1340NR **45 €HT**



Porte-documents

Évite les douleurs dorsales et à la nuque. Réglable sur 7 positions (12°-46°/12-24 cm). Supporte jusqu'à 25 kg. Espace pour clavier de 515 mm. Acrylate transparent. Dim. L x P x H : 515 x 120 x 290 mm. Poids : 1,2 kg.

AG1345PT **144 €HT**



Porte-documents XXL

Multifonctionnel : combinaison porte-copies/surface d'écriture. Hauteur et angle d'inclinaison réglables : 110 - 185 mm. Compartiment pour stylos. Acrylate transparent. Dim. L x P x H : 515 x 110 x 380 mm. Poids : 2,2 kg.

AG1350PT **288 €HT**



FLUO

Lampadaire FLUO NAOS

Ampoule 65 W (fournie) équivalent à 300 W halogène, durée de vie: 10 000 heures. 4800 lumen. Vasque ø 36 cm en verre émaillé blanc. Interrupteur / variateur sur le mât laqué aluminium. Socle ø 34 cm. Hauteur 180 cm.

AL0100AL

209 €^{HT} + 0,15 €^{HT} EC



FLUO

Lampadaire FLUO déporté

Eclairage très puissant pour une consommation faible. Ampoule 65 W (fournie), durée de vie 10 000 heures. 4800 lumen. Socle ø 34 cm. Vasque ø 36 cm. Hauteur 180 cm. Coloris noir.

AL0105NR

218 €^{HT} + 0,05 €^{HT} EC



FLUO

Lampadaire FLUO ERGONOMIQUE

Recommandé par les ergonomes. Eclairage direct/indirect. Détection de présence et variation de l'intensité en fonction de l'apport de lumière du jour. 2 tubes fluo 55 W, durée 10 000 heures.

2 x 4800 lumen. Socle ø 37,5 cm. Vasque 72 x 30. Hauteur 118 cm. Gris métallisé.

AL0110AL

796 €^{HT} + 0,30 €^{HT} EC



FLUO

Lampe ARCHI

Bras 80 cm. Livrée avec socle mais aussi avec pince. 1 ampoule E27 fluo 20 W (fournie, durée de vie 8 années). 1135 lumen. Chromée.

AL0205CH

149 €^{HT} + 0,15 €^{HT} EC



FLUO

Lampe HUGO

Recommandée par la médecine du travail. Gestion électronique: 30% d'économie d'énergie. Socle: 25 x 23 cm. Bras: 40 + 33 cm. 1 ampoule fluo G24Q2 (fournie, durée de vie 10 ans). 1200 lumen. Gris métallisé.

AL0210AL

335 €^{HT} + 0,15 €^{HT} EC



LED

Lampe NOAH

Socle ø 15 cm. Tête ø 11 cm. Bras 53 cm. 1 ampoule LED 6 W (fournie. Durée de vie 40 ans). 650 lumen. Coloris noir.

AL0215NR

132 €^{HT}



LED

Lampe JACK

Socle ø 20 cm. Tête ø 20 cm. Bras 40 + 40 cm. 1 ampoule LED 5,9 W (fournie. Durée de vie 40 ans). 600 lumen. Gris métallisé.

AL0220AL

229 €^{HT}



LED

Lampe MAX

Socle 21 x 14 cm. Tête 11 x 7,5 cm. Bras 40 + 40 cm. 1 ampoule LED 5,9 W (fournie. Durée de vie 40 ans). 600 lumen. Noir et gris métal.

AL0225NR

229 €^{HT}



LED

Lampes FLOW

Socle ø 25 cm. Tête ø 15 cm. Simple bras 46 cm. Double bras 45 + 38 cm. 1 ampoule LED 9,2 W (fournie. Durée de vie 40 ans). 510 lumen. Gris métallisé.

Simple bras

AL0230AL

299 €^{HT}



LED

Double bras

AL0235AL

370 €^{HT}

000 €^{HT} Produits sur délai 4 semaines



Verrouillage électronique

Coffres de sécurité

Indispensables pour le rangement d'objets de valeur, d'argent et des documents importants. Serrure électronique de haute qualité anti-sabotage et anti-rebond. Construction très robuste en acier d'épaisseur 4 mm pour la porte et 1,5 mm pour les parois. 2 pènes de verrouillage et charnières intérieures cachées pour une sécurité supplémentaire. Livrés prêts à être fixés au mur ou au sol, avec boulonneries fournies pour murs en briques ou sols en ciment. Peinture anti-rayures coloris graphite métallisé. 5 contenances disponibles

Dimensions extérieures HxPxL mm	Dimensions intérieures HxPxL mm	Poids	Capacité	Tablette		
200x310x200	195x305x160	6 kg	10 litres	0	CF0100AL	153 € ^{HT}
250x350x250	240x340x210	8 kg	17 litres	0	CF0120AL	189 € ^{HT}
250x450x365	240x440x325	12 kg	37 litres	1	CF0140AL	272 € ^{HT}
500x350x310	495x345x300	19 kg	49 litres	1	CF0160AL	326 € ^{HT}
560x370x445	556x366x435	23 kg	76 litres	1	CF0180AL	404 € ^{HT}

Coffres-forts



Disponibles au choix avec serrure électronique ou serrure à clé

Coffres-forts haute sécurité

Ces coffres-forts ont été testés selon la dernière et prestigieuse norme européenne EN14450-S2 pour la protection contre le vol.

- VERROUILLAGE : équipé d'une serrure à clé à double panneton VDS classe 1 de haute sécurité ou d'une serrure électronique VDS classe 1 de haute sécurité avec fonction à temporisation.
- CONSTRUCTION : construction à double paroi avec des plaques anti-perçages et une protection double verrouillage de la porte ce qui donne un coffre d'une grande robustesse.
- FIXATION : prêt pour une fixation au sol, avec boulons fournis pour sol en béton.
- COULEUR : finition par une peinture de qualité supérieure anti-rayure coloris blanc (RAL 9003).

Dimensions extérieures HxPxL mm	Dimensions intérieures HxPxL mm	Ouverture de la porte	Poids	Capacité	Etagères	Avec serrure à clé	Avec serrure électronique
220x350x300	140x270x190	283 mm	15 kg	7 litres	1	CF0200BL* 347 € ^{HT}	CF0201BL* 575 € ^{HT}
350x450x350	270x365x240	382 mm	25 kg	24 litres	1	CF0220BL* 475 € ^{HT}	CF0221BL* 698 € ^{HT}
550x450x350	470x365x240	382 mm	37 kg	42 litres	2	CF0240BL* 895 € ^{HT}	CF0241BL* 1120 € ^{HT}
805x445x400	715x360x290	382 mm	54 kg	74 litres	2	CF0260BL* 1185 € ^{HT}	CF0261BL* 1410 € ^{HT}
1000x440x400	915x360x300	382 mm	65 kg	99 litres	2	CF0280BL* 1320 € ^{HT}	CF0281BL* 1545 € ^{HT}

* Prix pour livraison et installation en rez-de-chaussée ou en étages avec ascenseur.



Armoires fortes ignifuges

La meilleure solution pour protéger vos documents et objets de valeur à la fois contre le feu et le vol.

- PROTECTION CONTRE LE FEU : donne 30 minutes de protection contre le feu pour les documents papier à des températures jusqu'à 500°C.
- VERROUILLAGE : équipée d'une serrure à clé de haute sécurité à double panneton VDS classe 1 ou d'une serrure électronique de haute sécurité avec facilité d'utilisation (écran LED clair). Afin de renforcer la sécurité, la serrure dispose également d'une alarme intérieure, d'un double contrôle, code caché et code brouillé.
- CONSTRUCTION DE LA PORTE : dispositif de verrouillage à espagnolette 3 voies de haute sécurité donnant une grande force et résistance à toute attaque.
- Fourni avec des étagères à hauteur réglable qui sont équipées de rails pour dossiers suspendus latéraux.
- Peinture de qualité anti-rayures coloris blanc (RAL 9003).

Dimensions extérieures HxPxL mm	Dimensions intérieures HxPxL mm	Ouverture de la porte/profondeur de la poignée	Poids	Capacité	Etagères /Portes	Avec serrure à clé	Avec serrure électronique
1225x600x520	1082x506x415	690/50 mm	77 kg	227 litres	2/1	CF0300BL* 1150 € ^{HT}	CF0301BL* 1690 € ^{HT}
1225x935x520	1050x814x415	415/50 mm	106 kg	354 litres	2/2	CF0310BL* 1950 € ^{HT}	CF0311BL* 2140 € ^{HT}
1950x930x520	1810x814x415	550/50 mm	152 kg	611 litres	4/2	CF0320BL* 2550 € ^{HT}	CF0321BL* 2730 € ^{HT}
1950x1225x520	1810x1134x415	622/50 mm	194 kg	851 litres	4/2	CF0330BL* 3250 € ^{HT}	CF0331BL* 3440 € ^{HT}

* Prix pour livraison et installation en rez-de-chaussée ou en étages avec ascenseur, 3 marches maximum et 20 mètres de roulage maximum. Nous consulter pour marches et / ou roulages supplémentaires.

Décors mélamine (pages 4 à 50)




Coloris métal époxy



Coloris plexiglas épaisseur 6 mm (pages 70 à 73)



Coloris tissus panneaux - écrans/cloisons (pages 70 à 75)



Gammes « X » (pages 104 à 121)


Décors bois 38 mm




NA
Noyer ambré



CC
Chêne clair



WE
Wengé



BL
Blanc



VB
Verre
sous face blanc

Plateau verre


Coloris métal époxy + chrome



AL
Aluminium



NR
Noir



BL
Blanc



CH
Chrome

Gammes « Z » (pages 122 à 137)


Décors mélamine




NC
Noyer canaletto



WE
Wengé



BL
Blanc

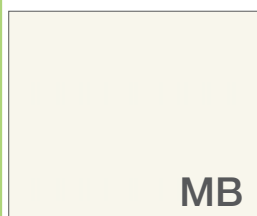


VS
Dépoli

Portes verre

Gamme « P1 » (pages 138 à 143)

Décors mélamine



MB
Blanc



MN
Noyer



MC
Chêne clair




NH
Chêne clair




NN
Noyer

Placages ébénisterie

Coloris métal époxy + chrome



BL
Blanc



BR
Bronze




CH
Chrome

nuancier réunion - cafétéria

Coloris métal époxy + chrome

 EL Aluminium	 EA Anthracite	 EB Blanc mat	 EG Gris clair	 EN Noir
 EM Gris martelé	 EF Brun foncé mat	 ET Taupe mat	 EO Bronze	 ED Bordeaux
 EE Bleu	 EV Vert	 ER Rouge	 EI Beige	 EC Chrome

Coloris polypropylène Dixie (page 94)

 PPA Noir	 PPE Rouge	 PPD Bleu	 PPG Vert
 PPC Blanc	 PPB Gris moyen	 PPT Taupe	 PPF Anthracite

réunion - cafétéria nuancier


Décors stratifié HPL (M2, épaisseur 0,8 mm ± 0,1 mm)



Simili non feu M2 (PVC 750 g/m², épaisseur 1,2 mm ± 0,1 mm)



Les simili cuirs des gammes CLUB, SWING, COSY, VIP et MERCURE




Les simili cuirs des gammes GUEST, WAVE et VEGAS



Les cuirs (pages 190-197)



Les tissus

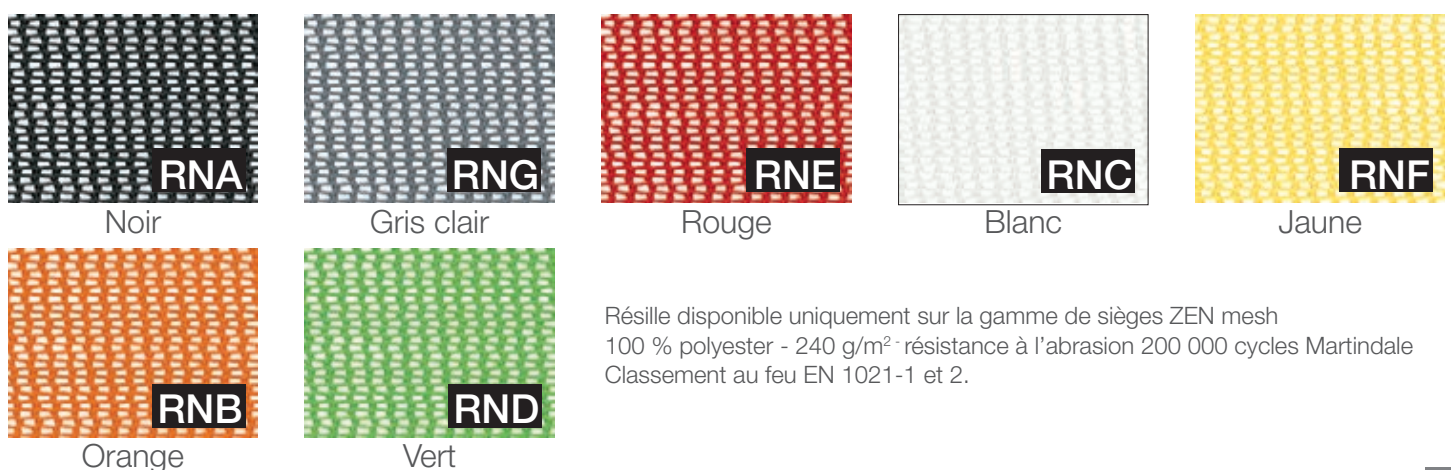


* Tissus non disponibles sur les modèles suivants : AGORA (p. 185), FIRST (p. 169, 184 et 212), FLASH (p. 168, 184 et 212), NOW (p. 168 et 186), QUICK (p. 182), SMART (p. 179), SMOOTH (p. 186), sièges 24/7 (p. 181).

① Tissu 100 % polyester - 350 ml - résistance à l'abrasion 150 000 cycles Martindales - Classement au feu EN 1021-1 et 2.

② Tissu 100 % polyester - 100 % recyclable - 260 g/m² - résistance à l'abrasion 50 000 cycles Martindale - Classement au feu 1021-1 et 2.

Les résilles Zen





VENEZ VISITER NOS 1800 M² D'EXPOSITION

2016 2018

GOUJON
BUREAU

Pour être bien...

www.goujonbureau.fr

ZI NORD 54 Route de Choisy
60200 COMPIÈGNE

Tel : 03 44 38 10 10 - Fax : 03 44 40 38 88

contact: goujon.bureau@wanadoo.fr

